

★ ★  
★ ★  
★ ★  
Двухдневная  
онлайн ★ школа  
**ИНТЕНСИВ**



# ЭНДОМЕТРИЙ

★ ★  
★ ★  
★ ★  
Контраверсии клинической  
практики С МАСТЕР-КЛАССОМ ПО ГИСТЕРОСКОПИИ

19-20 декабря  
2022 года

## НАУЧНАЯ ПРОГРАММА

РЕГИСТРАЦИЯ





## ШКОЛА ПРОХОДИТ ПОД ЭГИДОЙ

- Российского университета дружбы народов, Медицинского института, кафедры акушерства и гинекологии с курсом перинатологии, кафедры акушерства, гинекологии и репродуктивной медицины факультета непрерывного медицинского образования.
- Междисциплинарной ассоциации специалистов репродуктивной медицины (МАРС).
- Журнала «StatusPraesens. Гинекология, акушерство, бесплодный брак».

**Технический организатор:** Медиабюро StatusPraesens

## Дорогие друзья!

За последние 10 лет наши знания о строении и функциях эндометрия в норме и при заболеваниях были **расширены самым существенным образом**, что стало прямым следствием развития **высокотехнологичных** методов исследования и мощного рывка в **фармакологии**.

Из научных лабораторий **в практику** шагнули электронная микроскопия, иммуногистохимия, геномное секвенирование. Гистероскопия из стационаров устремилась **в амбулаторное звено**, а разрешающие способности современных УЗ-аппаратов сегодня поражают воображение.

Получили гигантское развитие и нашли практическое применение данные о **пиноподиях**, бактериальных **биоплёнках** в полости матки, **рецептивности** эндометрия. И всё это **вполне реально** внедрено в практическую работу, **доступно** для рутинного изучения и, главное, **поддаётся терапии!**..

Итак, назрела **настоятельная необходимость** обновлять систему знаний об эндометрии. Приглашаем думающих клиницистов на передний фронт стыка науки и практики. Будет увлекательно и информативно!

*С уважением, Оргкомитет*



## РУКОВОДИТЕЛИ НАУЧНОЙ ПРОГРАММЫ



**Радзинский Виктор Евсеевич**, засл. деятель науки РФ, член-корр. РАН, докт. мед. наук, проф., зав. кафедрой акушерства и гинекологии с курсом перинатологии Медицинского института Российского университета дружбы народов, президент Междисциплинарной ассоциации специалистов репродуктивной медицины (МАРС) (Москва)



**Мальцева Лариса Ивановна**, докт. мед. наук, проф. кафедры акушерства и гинекологии Казанской государственной медицинской академии – филиала Российской медицинской академии непрерывного профессионального образования Минздрава РФ, член МАРС (Казань)

## СПИКЕРЫ



**Аксёненко Виктор Алексеевич**, засл. врач РФ, докт. мед. наук, проф., главный внештатный специалист по акушерству и гинекологии Минздрава Ставропольского края, зав. кафедрой акушерства и гинекологии Ставропольского государственного медицинского университета, член МАРС (Ставрополь)



**Боровкова Екатерина Игоревна**, докт. мед. наук, проф. кафедры акушерства и гинекологии Российского национального исследовательского медицинского университета им. Н.И. Пирогова, член МАРС (Москва)



**Брагина Елизавета Ефимовна**, докт. биол. наук, ст. научный сотрудник отдела электронной микроскопии Научно-исследовательского института физико-химической биологии им. А.Н. Белозерского Московского государственного университета им. М.В. Ломоносова (Москва)





**Глухов Евгений Юрьевич**, докт. мед. наук, проф. кафедры акушерства и гинекологии Уральского государственного медицинского университета, главный врач «Женской клиники», член МАРС (Екатеринбург)



**Гущин Александр Евгеньевич**, канд. биол. наук, ведущий научный сотрудник Московского научно-практического центра дерматовенерологии и косметологии, зам. генерального директора по науке компании «ИнтерЛабСервис» (Москва)



**Девятова Екатерина Александровна**, канд. мед. наук, руководитель отдела научных исследований клиники вспомогательных репродуктивных технологий «Дети из пробирки», член МАРС (Москва)



**Краснопольская Ксения Владиславовна**, член-корр. РАН, докт. мед. наук, проф., главный внештатный специалист по репродуктивному здоровью Московской области, руководитель отделения репродуктологии Московского областного научно-исследовательского института акушерства и гинекологии (Москва)



**Нефф Екатерина Игоревна**, канд. мед. наук, ассистент кафедры акушерства и гинекологии Уральского государственного медицинского университета, зам. главного врача «Женской клиники», член МАРС (Екатеринбург)



**Новикова Ольга Валерьевна**, докт. мед. наук, ведущий научный сотрудник отделения онкогинекологии Московского научно-исследовательского онкологического института им. П.А. Герцена — филиала Национального медицинского исследовательского центра радиологии, член МАРС (Москва)





**Озерская Ирина Аркадиевна**, докт. мед. наук, проф. кафедры ультразвуковой диагностики ФНМО Медицинского института Российского университета дружбы народов, член МАРС (Москва)



**Оразов Мекан Рахимбердыевич**, докт. мед. наук, проф. кафедры акушерства и гинекологии с курсом перинатологии Медицинского института Российского университета дружбы народов, член МАРС (Москва)



**Савичева Алевтина Михайловна**, засл. деятель науки РФ, докт. мед. наук, проф., зав. лабораторией микробиологии Научно-исследовательского института акушерства, гинекологии и репродуктологии им. Д.О. Отта, зав. кафедрой клинической лабораторной диагностики Санкт-Петербургского государственного педиатрического медицинского университета, член МАРС (Санкт-Петербург)



**Силантьева Елена Сергеевна**, докт. мед. наук, зам. главного врача по реабилитации клинического госпиталя «Лапино» ГК «Мать и дитя», член МАРС (Москва)



**Соловьёва Алина Викторовна**, докт. мед. наук, проф. кафедры акушерства, гинекологии и репродуктивной медицины ФНМО Медицинского института Российского университета дружбы народов, член МАРС (Москва)



**Тапильская Наталья Игоревна**, докт. мед. наук, проф. кафедры акушерства и гинекологии Санкт-Петербургского государственного педиатрического медицинского университета, ведущий научный сотрудник отдела репродуктологии Научно-исследовательского института акушерства, гинекологии и репродуктологии им. Д.О. Отта, член МАРС (Санкт-Петербург)





**Толибова Гулрухсор Хайбуллоевна**, докт. мед. наук, зав. отделом патоморфологии Научно-исследовательского института акушерства, гинекологии и репродуктологии им. Д.О. Отта, ведущий научный сотрудник отделения вспомогательных репродуктивных технологий того же института (Санкт-Петербург)



**Траль Татьяна Георгиевна**, канд. мед. наук, зав. патологоанатомическим отделением Научно-исследовательского института акушерства, гинекологии и репродуктологии им. Д.О. Отта (Санкт-Петербург)



**Угрюмова Людмила Юрьевна**, канд. мед. наук, врач гинеколог-эндокринолог, интимный эстетик Института пластической хирургии и косметологии (Москва)



**Эрлихман Надежда Марковна**, канд. мед. наук, зам. главного врача по ВРТ, главный специалист по ЭКО клиники «Источник» (Санкт-Петербург)





**ДЕНЬ ПЕРВЫЙ — 19 ДЕКАБРЯ 2022 ГОДА, ПОНЕДЕЛЬНИК**

Вступительное слово

Эндометрий и его болезни — нерешённая проблема  
репродуктивной медицины

**15.00–15.15**  
(15 мин)



Засл. деятель науки РФ, член-корр. РАН,  
проф. **Радзинский** Виктор Евсеевич (Москва)

**Модуль 1. ЭНДОМЕТРИЙ В НОРМЕ: ЧТО НОВОГО?**

**Модератор:** засл. деятель науки РФ, член-корр. РАН, проф. **Радзинский** Виктор Евсеевич  
(Москва)

Пиноподии: что мы о них знаем?  
Вопросы практического применения

**15.15–15.30**  
(15 мин)



Докт. биол. наук **Брагина** Елизавета Ефимовна (Москва)

Микробиом эндометрия — новая область знаний

**15.30–15.50**  
(20 мин)



Канд. биол. наук **Гущин** Александр Евгеньевич (Москва)





День первый — 19 декабря 2022 года, понедельник

Ультразвуковые критерии достаточности функций  
эндометрия. Допплерометрия эндометрия.  
Волны перистальтики эндометрия

**15.50–16.10**  
(20 мин)



Канд. мед. наук **Девятова** Екатерина  
Александровна (Москва)

Дисгормональный эндометрий. Причины формирования,  
пути устранения. Можно ли избежать заболеваний?

**16.10–16.30**  
(20 мин)



Канд. мед. наук **Угрюмова** Людмила  
Юрьевна (Москва)

10 мин. Ответы на вопросы







## Модуль 2. ХРОНИЧЕСКИЙ ЭНДОМЕТРИТ: ПРАКТИЧЕСКИЕ КОНТРАВЕРСИИ


**Модераторы:** проф. **Тапильская** Наталья Игоревна (Санкт-Петербург),  
проф. **Боровкова** Екатерина Игоревна (Москва), проф. **Озерская** Ирина Аркадиевна (Москва)

Современные методы оценки кровоснабжения эндометрия при хроническом эндометрите 16.40–17.00  
(20 мин)



Проф. **Озерская** Ирина Аркадиевна (Москва)

Разбор клинического случая. Бесплодие. Хронический эндометрит как недостающая часть головоломки 17.00–17.20  
(20 мин)



Проф. **Тапильская** Наталья Игоревна (Санкт-Петербург)

Хронический эндометрит. Нюансы диагностики и медикаментозной терапии 17.20–17.40  
(20 мин)



Проф. **Боровкова** Екатерина Игоревна (Москва)





День первый — 19 декабря 2022 года, понедельник

**Разбор клинического случая неудачи ЭКО  
при хроническом эндометрите**

**17.40–18.00**  
(20 мин)



Проф. **Оразов Мекан** Рахимбердыевич (Москва)

**Современные аспекты диагностики хронического  
эндометрита**

**18.00–18.30**  
(30 мин)



Докт. мед. наук **Толибова** Гулрухсор  
Хайбуллоевна, канд. мед. наук **Траль**  
Татьяна Георгиевна (Санкт-Петербург)

10 мин. Ответы на вопросы



IX Общероссийский  
конференц-марафон



ОЧНО

16-18 февраля 2023 года  
Санкт-Петербург

**ПЕРИНАТАЛЬНАЯ МЕДИЦИНА:**  
от прегравидарной подготовки  
к здоровому материнству и детству

**2023**

Отель «Санкт-Петербург»  
(Пироговская наб., д. 5/2)

**ПРИГЛАШАЕМ  
К УЧАСТИЮ!**



StatusPraesens  
*profimedia*



spnavigator

+7 (495) 109 2627, 8 (800) 600 3975

ova@praesens.ru

praesens

praesens.ru

praesens\_neo

**ПОДРОБНЕЕ**



praesensaig

praesensneo




## Модуль 3. ПОСЛЕРОДОВОЙ ЭНДОМЕТРИТ: СУБКЛИНИЧЕСКИЕ ФОРМЫ И ИХ ПОСЛЕДСТВИЯ

**Модераторы:** проф. **Аксёненко** Виктор Алексеевич (Ставрополь), проф. **Глухов** Евгений Юрьевич (Екатеринбург)

Разбор клинического случая тяжёлого послеродового  
эндометрита

18.40–19.10  
(30 мин)



Проф. **Глухов** Евгений Юрьевич  
(Екатеринбург), канд. мед. наук **Нефф**  
Екатерина Игоревна (Екатеринбург)

Разбор клинического случая. Беременность после лечения  
4-й степени синдрома Ашермана

19.10–19.30  
(20 мин)



Засл. врач РФ, проф. **Аксёненко** Виктор Алексеевич  
(Ставрополь)

10 мин. Ответы на вопросы





## Модуль 4. МАСТЕР-КЛАСС. ОТ РУТИННОЙ ГИСТОЛОГИИ ДО МОЛЕКУЛЯРНОЙ МОРФОЛОГИИ. ОТ АЗОВ К ВЫСШЕМУ ПИЛОТАЖУ

19.40–20.25 (45 мин)



**Модераторы:** докт. мед. наук  
**Толибова** Гулрухсор Хайбуллоевна  
(Санкт-Петербург), канд. мед. наук **Траль**  
Татьяна Георгиевна (Санкт-Петербург)

*Традиционное гистологическое исследование — метод, значение которого трудно переоценить. Однако он способен выявить поражение лишь на стадии, когда уже необратимо повреждены клетки или ткани. Совершенно новый шаг в диагностике — молекулярная морфология. Она не только позволяет обнаруживать недуг на стадии предболезни, но и даёт возможность правильно подобрать терапию на основе биохимических маркёров и субклеточных изменений. Участие в мастер-классе поможет слушателям усовершенствовать свои знания и навыки в этой перспективной дисциплине*





**ДЕНЬ ВТОРОЙ — 20 ДЕКАБРЯ 2022 ГОДА, ВТОРНИК**

## Модуль 5. ТОНКИЙ ЭНДОМЕТРИЙ: МЯГКО СТЕЛЕТ, ЖЁСТКО СПАТЬ

**Модераторы:** член-корр. РАН, проф. **Краснопольская** Ксения Владиславовна (Москва),  
докт. мед. наук **Силантьева** Елена Сергеевна (Москва)

Тонкий эндометрий и бесплодие. Трудности преодоления

**15.00–15.30**  
(30 мин)



Член-корр. РАН, проф. **Краснопольская** Ксения  
Владиславовна (Москва)

Разбор клинического случая. Реализация счастливого  
материнства при тонком эндометрии

**15.30–15.50**  
(20 мин)



Проф. **Оразов** Мекан Рахимбердыевич (Москва)

Тонкий эндометрий. Возможные пути решения и наш опыт

**15.50–16.10**  
(20 мин)



Канд. мед. наук **Эрлихман** Надежда Марковна  
(Санкт-Петербург)





**Возможности физических энергий в преодолении причин  
и следствий тонкого эндометрия**

**16.10–16.30**  
(20 мин)



Докт. мед. наук **Силантьева** Елена Сергеевна (Москва)

10 мин. Ответы на вопросы

**Модуль 6. МАСТЕР-КЛАСС ПО ДИАГНОСТИЧЕСКОЙ  
И ХИРУРГИЧЕСКОЙ ГИСТЕРОСКОПИИ**

16.40–18.00 (1 ч 20 мин)



**Модераторы:** проф. **Глухов** Евгений Юрьевич (Екатеринбург), канд. мед. наук **Неф** Екатерина Игоревна (Екатеринбург)

*Гистероскопию считают «золотым стандартом» исследований полости матки, однако повсеместное применение метода невозможно без понимания всех его тонкостей и должной подготовки специалистов. В рамках мастер-класса участникам будет дана актуальная база теоретических знаний по вопросам клинического применения метода гистероскопии с учётом наработок отечественных и зарубежных авторов и действующих в России регламентирующих документов. Практическая часть будет включать демонстрацию техники выполнения манипуляции в различных клинических ситуациях с диагностической и лечебной целями*





## Модуль 7. ЭНДОМЕТРИЙ, БЕСПЛОДИЕ И НЕВЫНАШИВАНИЕ: ПРОСТЫХ ОТВЕТОВ НЕ БУДЕТ

**Модераторы:** засл. деятель науки РФ, проф. **Савичева** Алевтина Михайловна (Санкт-Петербург), проф. **Соловьёва** Алина Викторовна (Москва)

Привычный выкидыш. Новый клинический протокол  
и мировые данные

18.00–18.20  
(20 мин)



Проф. **Соловьёва** Алина Викторовна (Москва)

Микробиота эндометрия: современные представления  
о роли бактерий и вирусов в генезе репродуктивных потерь

18.20–18.40  
(20 мин)



Засл. деятель науки РФ, проф. **Савичева** Алевтина Михайловна (Санкт-Петербург)

Разбор клинического случая неразвивающейся  
беременности

18.40–19.00  
(20 мин)



Проф. **Тапильская** Наталья Игоревна (Санкт-Петербург)







**Морфологические особенности неразвивающейся  
беременности I триместра**

**19.00–19.30**  
(30 мин)



Канд. мед. наук **Траль** Татьяна  
Георгиевна (Санкт-Петербург),  
докт. мед. наук **Толибова** Гулрухсор  
Хайбуллоевна (Санкт-Петербург)

10 мин. Ответы на вопросы

**Модуль 8. ЭНДОМЕТРИЙ И ПРОЛИФЕРАЦИЯ:  
ВОПРОСОВ БОЛЬШЕ, ЧЕМ ОТВЕТОВ**

**Модераторы:** проф. **Мальцева** Лариса Ивановна (Казань), докт. мед. наук **Новикова** Ольга  
Валерьевна (Москва)

**Разбор клинического случая. Рецидивирующая  
гиперплазия эндометрия у женщины репродуктивного  
возраста**

**19.40–20.00**  
(20 мин)



Проф. **Оразов** Мекан Рахимбердыевич (Москва)

**Разбор клинического случая. Рак эндометрия в 35 лет.  
Возможности консервативного лечения**

**20.00–20.20**  
(20 мин)



Докт. мед. наук **Новикова** Ольга Валерьевна (Москва)





**Разбор клинического случая. Пациентка с неудачами ЭКО  
при эндометриозе**

**20.20–20.40**  
(20 мин)



Проф. **Оразов** Мекан Рахимбердыевич (Москва)

**Возможности медикаментозного лечения эндометриоза**

**20.40–21.00**  
(20 мин)



Проф. **Мальцева** Лариса Ивановна (Казань)




## Главные информационные партнёры



## Информационный партнёр




## Следите за подробностями на [praesens.ru](https://praesens.ru)

 +7 (499) 346 3902

 [praesens.ru](https://praesens.ru)

 [praesens](https://vk.com/praesens)

 [info@praesens.ru](mailto:info@praesens.ru)

 [praesensaig](https://t.me/praesensaig)

Научные руководители и консультанты: засл. деятель науки РФ, член-корр. РАН, проф. Радзинский Виктор Евсеевич, проф. Мальцева Лариса Ивановна. Составители: канд. мед. наук Бадалова Ляман Алияровна, канд. мед. наук Маклецова Светлана Александровна, канд. мед. наук Тхостова Елизавета Борисовна. Координатор проекта: Бодрова Александра Сергеевна. Выпускающий редактор: Шабалдина Дарья. Вёрстка: Калинина Галина. Корректоры: Соседова Елена, Кушнаренко Ника. Дизайнер: Латипов Абдулатип. Издатель: Медиа-бюро Статус презентс.

Распространяется бесплатно. Подписано в печать — 12 декабря 2022 года. Адрес редакции: 105005, Москва, Спартаковский пер., д. 2, стр. 1, подъезд 9, бизнес-центр «Платформа». Почтовый адрес: 105005, Москва, а/я 107. Тел.: +7 (499) 346 3902. E-mail: [info@praesens.ru](mailto:info@praesens.ru). Интернет-представительство: [praesens.ru](https://praesens.ru).

*Ответственность за содержание рекламы несут рекламодатели. Информация предназначена только для специалистов с медицинским образованием.*

# УЧАСТВУЙТЕ В АКЦИИ!

Оформите до **23 декабря 2022** года подписку на журнал «StatusPraesens. Гинекология, акушерство, бесплодный брак» на **2023** год и станьте участником розыгрыша.

Подробнее



# СЧАСТЛИВЫЙ ПОДПИСЧИК 2022



ГОД: 2014  
г. Нарьян-Мар



ГОД: 2015  
г. Челябинск



ГОД: 2016  
г. Чаны



ГОД: 2017  
г. Ярославль



ГОД: 2018  
г. Нижневартовск



ГОД: 2019  
г. Нижневартовск



ГОД: 2020  
г. Уфа



ГОД: 2021  
г. Стерлитамак

ГОД:  
2022

Победитель награждается

- **Бессрочной подпиской** на журнал «StatusPraesens. Гинекология, акушерство, бесплодный брак» с **2024** года!
- **Поездкой в Сочи** на XVII **Общероссийский семинар «Репродуктивный потенциал России: версии и контраверсии»** (9–12 сентября 2023 года).