



III НАЦИОНАЛЬНЫЙ КОНГРЕСС
ANTI-AGEING
НОВОЕ ЦЕЛЕПОЛАГАНИЕ
В МЕДИЦИНЕ

24–26 МАЯ 2024 ГОДА



III ОБЩЕРОССИЙСКАЯ ПРОГРЕСС-КОНФЕРЕНЦИЯ
ЭСТЕТИЧЕСКАЯ ГИНЕКОЛОГИЯ И ПЕРИНЕОЛОГИЯ:
БАЛАНС КРАСОТЫ И ФУНКЦИОНАЛЬНОСТИ



VIII МЕЖДИСЦИПЛИНАРНЫЙ ФОРУМ
ШЕЙКА МАТКИ И ВУЛЬВОВАГИНАЛЬНЫЕ БОЛЕЗНИ



IX МЕЖДИСЦИПЛИНАРНЫЙ ФОРУМ
МЕДИЦИНА МОЛОЧНОЙ ЖЕЛЕЗЫ



Москва, пл. Европы, д. 2,
отель «Рэдиссон Славянская»

НАУЧНАЯ ПРОГРАММА

Дорогие коллеги!

Мы рады приветствовать вас в Москве на **уникальном научном событии** для акушеров-гинекологов, которые стремятся быть **на острие медицинской науки**. За три майских дня вы сможете принять участие в **национальном конгрессе «Anti-ageing — новое целеполагание в медицине», междисциплинарных форумах «Медицина молочной железы» и «Шейка матки и вульвовагинальные болезни», а также в общероссийской прогресс-конференции «Эстетическая гинекология и перинеология: баланс красоты и функциональности».**

Тематика конгресса по **антиэйджингу** всё актуальнее с каждым годом — продолжительность жизни (особенно женской!) растёт, и важной обязанностью акушеров-гинекологов будет помощь всё большему количеству возрастных пациенток в обеспечении **максимально активного долголетия**. Ведение женщин в пери- и постменопаузе по определению носит междисциплинарный характер, а научная информация в этой области пополняется и обновляется с неимоверной быстротой.

Доклады междисциплинарных форумов по **маммологии, цервикалогии и вульвовагинальным нарушениям** коснутся самого широкого спектра заболеваний: от мастита, дисплазии и рака молочных желёз до вагинозов и вагинитов при беременности и дерматозов вульвы. Спикеры расскажут о новинках в диагностике и лечении, современных подходах к нормализации микробиоты женских половых путей и даже об

активном использовании **искусственного интеллекта** в поиске нарушений и борьбе с ними.

Много времени и внимания на форумах будет уделено профилактике, диагностике и лечению **онкологических заболеваний**. В числе докладов будут посвящённые современному онкоскринингу, ВПЧ-ассоциированным заболеваниям, томосинтезу молочных желёз. Эти мероприятия в полной мере оправдывают **статус мультидисциплинарных** — в них участвуют онкологи, хирурги, врачи лучевой диагностики и терапии и других специальностей, для кого борьба с раком — повседневный труд.

Конференция **«Эстетическая гинекология»** становится всё более популярной в последние несколько лет. Мы все наблюдаем смену идеологии: «эстетика ради эстетики» уходит в прошлое, обозначен **тренд** на «эстетику ради женского здоровья и активного долголетия».

Обязательная составляющая программы — обсуждение ошибок и **юридических вопросов**. Эстетическая гинекология — как, впрочем, и «возрастная!» — содержит множество правовых «подводных камней», о которых нужно знать заранее.

Обещаем — будет увлекательно и крайне полезно! Распределите время, чтобы везде успеть, запаситесь энтузиазмом, любопытством, **отличным настроением** и получите максимум удовольствия и знаний.


Желаем **продуктивной работы** и приятного общения с коллегами!

Радзинский Виктор Евсеевич, засл. деятель науки РФ, член-корр. РАН, докт. мед. наук, проф., зав. кафедрой акушерства и гинекологии с курсом перинатологии медицинского института Российского университета дружбы народов, вице-президент Российского общества акушеров-гинекологов, президент Междисциплинарной ассоциации специалистов репродуктивной медицины (МАРС) (Москва)

Хамошина Марина Борисовна, засл. деятель науки РФ, докт. мед. наук, проф., проф. кафедры акушерства и гинекологии с курсом перинатологии медицинского института Российского университета дружбы народов, руководитель Комитета МАРС по эндокринной гинекологии (Москва)

Оразов Мекан Рахимбердыевич, докт. мед. наук, проф. кафедры акушерства и гинекологии с курсом перинатологии медицинского института Российского университета дружбы народов, руководитель Комитета МАРС по эстетической гинекологии (Москва)

Маклецова Светлана Александровна, канд. мед. наук, исполнительный директор МАРС, генеральный директор ГК StatusPraesens (Москва)



ПОД ЭГИДОЙ

- Торгово-промышленной палаты Российской Федерации.
- Департамента здравоохранения г. Москвы.
- Женского движения «Единой России», направления «Семейное здоровье».
- Российского университета дружбы народов, медицинского института, кафедры акушерства, гинекологии и репродуктивной медицины факультета непрерывного медицинского образования; кафедры клинической маммологии, лучевой диагностики и лучевой терапии.
- Национального центра онкологии репродуктивных органов МНИОИ им. П.А. Герцена — филиала НМИЦ радиологии.
- Междисциплинарной ассоциации специалистов репродуктивной медицины (МАРС).
- Междисциплинарной ассоциации по здоровому старению и антивозрастной медицине.
- Общества пластических, реконструктивных и эстетических хирургов России.
- Российской ассоциации маммологов.
- Всероссийского образовательного проекта «ОНКОПАТРУЛЬ/ЖенПроСвет».
- Российской ассоциации по генитальным инфекциям и неоплазии (РАГИН).
- Ассоциации клинических цитологов России.
- Российского общества акушеров-гинекологов, комитета по качеству медицинской помощи.
- Информационной digital-платформы SPNavigator.
- Журнала «StatusPraesens. Гинекология, акушерство, бесплодный брак».

Научный и технический организатор:
Медиабюро StatusPraesens

ПРЕДСЕДАТЕЛИ ОРГКОМИТЕТА



Радзинский Виктор Евсеевич, засл. деятель науки РФ, член-корр. РАН, докт. мед. наук, проф., зав. кафедрой акушерства и гинекологии с курсом перинатологии медицинского института Российского университета дружбы народов, вице-президент Российского общества акушеров-гинекологов, президент МАРС (Москва)



Бущика Татьяна Викторовна, первый зам. председателя Комитета Государственной Думы Федерального собрания РФ по защите семьи, вопросам отцовства, материнства и детства (Москва)



Власова Вероника Валериевна, засл. врач РФ, канд. мед. наук, депутат Государственной Думы Федерального собрания РФ, член Комитета Государственной Думы по охране здоровья (Москва)



Мантурова Наталья Евгеньевна, докт. мед. наук, главный внештатный специалист пластический хирург Минздрава РФ и Департамента здравоохранения г. Москвы, зав. кафедрой пластической и реконструктивной хирургии, косметологии и клеточных технологий Российского национального исследовательского медицинского университета им. Н.И. Пирогова, президент Российского общества пластических, реконструктивных и эстетических хирургов (Москва)



Оленев Антон Сергеевич, докт. мед. наук, главный внештатный специалист по акушерству Департамента здравоохранения г. Москвы, зам. главного врача по акушерско-гинекологической помощи Городской клинической больницы №31 им. акад. Г.М. Савельевой, доц. кафедры акушерства и гинекологии с курсом перинатологии медицинского института Российского университета дружбы народов (Москва)



Рожкова Надежда Ивановна, засл. деятель науки РФ, докт. мед. наук, проф., руководитель Национального центра онкологии репродуктивных органов Московского научно-исследовательского онкологического института им. П.А. Герцена — филиала Национального медицинского исследовательского центра радиологии, проф. кафедры клинической маммологии, лучевой диагностики и лучевой терапии ФНМО медицинского института Российского университета дружбы народов, президент Российской ассоциации маммологов (Москва)



Оразов Мекан Рахимбердыевич, докт. мед. наук, проф. кафедры акушерства и гинекологии с курсом перинатологии медицинского института Российского университета дружбы народов, руководитель Комитета МАРС по эстетической гинекологии (Москва)



Силантьева Елена Сергеевна, докт. мед. наук, зам. главного врача по реабилитации клинического госпиталя «Лапино» ГК «Мать и дитя» (Москва)



Маслиев Кирилл Сергеевич, канд. мед. наук, зав. кафедрой превентивной медицины и биохакинга медицинского института Российского университета дружбы народов (Москва)



Хамошина Марина Борисовна, засл. деятель науки РФ, докт. мед. наук, проф., проф. кафедры акушерства и гинекологии с курсом перинатологии медицинского института Российского университета дружбы народов, руководитель Комитета МАРС по эндокринной гинекологии (Москва)



Захарова Ирина Николаевна, засл. врач РФ, докт. мед. наук, проф., зав. кафедрой педиатрии им. Г.Н. Сперанского Российской медицинской академии непрерывного профессионального образования, президент Ассоциации врачей по содействию в повышении квалификации педиатров, лауреат Национальной премии «Репродуктивное завтра России» 2023 года (Москва)



Белокриницкая Татьяна Евгеньевна, засл. врач РФ, докт. мед. наук, проф., главный внештатный специалист по акушерству, гинекологии и репродуктивному здоровью женщин Минздрава РФ в Дальневосточном федеральном округе, зав. кафедрой акушерства и гинекологии факультета ДПО Читинской государственной медицинской академии, президент Забайкальского общества акушеров-гинекологов (Чита)



Олина Анна Александровна, докт. мед. наук, проф., зам. директора по развитию Научно-исследовательского института акушерства, гинекологии и репродуктологии им. Д.О. Отта, проф. кафедры акушерства и гинекологии №1 Пермского государственного медицинского университета им. Е.А. Вагнера (Санкт-Петербург)



Балан Вера Ефимовна, докт. мед. наук, проф., руководитель поликлинического отделения Московского областного научно-исследовательского института акушерства и гинекологии, почётный президент Российской ассоциации по менопаузе, президент Междисциплинарной ассоциации специалистов по здоровому старению (Москва)



Продеус Андрей Петрович, докт. мед. наук, проф., главный внештатный детский специалист аллерголог-иммунолог Минздрава Московской области, зам. директора Научно-исследовательского клинического института детства, научный руководитель Центра аллергологии и иммунологии того же института (Москва)



Маклецова Светлана Александровна, канд. мед. наук, исполнительный директор МАРС, генеральный директор ГК StatusPraesens (Москва)

ИНОСТРАННЫЕ СПИКЕРЫ



Свидзинский Александр, главный врач гастроэнтерологической амбулатории, руководитель молекулярно-генетической лаборатории Берлинского университета им. Гумбольдта (Берлин, Германия)



Корбут Ирина Александровна, канд. мед. наук, доц., доц. кафедры акушерства и гинекологии с курсом ФКП Гомельского государственного медицинского университета (Гомель, Беларусь)



Захаренкова Татьяна Николаевна, канд. мед. наук, доц., зав. кафедрой акушерства и гинекологии Гомельского государственного медицинского университета (Гомель, Беларусь)

СОПРЕДСЕДАТЕЛИ ОРГКОМИТЕТА

Андреева Елена Николаевна, докт. мед. наук, проф., зам. директора Национального медицинского исследовательского центра эндокринологии, директор Института репродуктивной медицины, зав. отделением эндокринной гинекологии, проф. кафедры эндокринологии того же центра, проф. кафедры репродуктивной медицины и хирургии ФДПО Российского университета медицины (Москва)

Бадалова Ляман Алияровна, руководитель отдела по организации научных программ Медиабюро StatusPraesens (Москва)

Бибнева Тамара Николаевна, канд. мед. наук, доц. кафедры акушерства, гинекологии и репродуктивной медицины ФНМО медицинского института Российского университета дружбы народов, научный секретарь Российской ассоциации по генитальным инфекциям и неоплазии (РАГИН), врач акушер-гинеколог лечебно-реабилитационного отдела Национального медицинского исследовательского центра эндокринологии (Москва)

Будневский Андрей Валерьевич, докт. мед. наук, проф., зав. кафедрой факультетской терапии Воронежского государственного медицинского университета, проректор по научно-инновационной деятельности того же университета (Воронеж)

Вартанян Эмма Врамовна, докт. мед. наук, проф. кафедры акушерства и гинекологии лечебного факультета Российского национального исследовательского медицинского университета им. Н.И. Пирогова, директор клиники вспомогательных репродуктивных технологий «Дети из пробирки», президент Ассоциации клиник ВРТ (Москва)

Васильев Вячеслав Сергеевич, докт. мед. наук, зав. отделением регенеративной хирургии Института пластической хирургии и косметологии, зам. главного редактора журнала «Пластическая хирургия и эстетическая медицина», член Российской общества пластических, реконструктивных и эстетических хирургов (РОПРЭХ), член Общества регенеративной медицины (ОРМ), член Международного общества регенератив-

ных пластических хирургов (ISPRES), член Американского общества пластических хирургов (ASPS) (Москва)

Васильева Надежда Михайловна, руководитель научного отдела по административной работе Медиабюро StatusPraesens (Москва)

Виноградова Ольга Павловна, докт. мед. наук, проф., зав. кафедрой акушерства и гинекологии Пензенского института усовершенствования врачей — филиала Российской медицинской академии непрерывного профессионального образования (Пенза)

Гарданова Жанна Робертовна, докт. мед. наук, проф., зав. кафедрой психотерапии Российского национального исследовательского медицинского университета им. Н.И. Пирогова, ст. научный сотрудник Национального медицинского исследовательского центра акушерства, гинекологии и перинатологии им. В.И. Кулакова (Москва)

Гаспарян Сусанна Арташесовна, докт. мед. наук, проф., проф. кафедры акушерства, гинекологии и перинатологии Медико-биологического университета инноваций и непрерывного образования Федерального медицинского биофизического центра им. А.И. Бурназяна ФМБА России, проф. холдинга «СМ-Клиника», председатель Межрегионального общества акушеров-гинекологов и кураторов Северо-Кавказского федерального округа (Москва)

Даутова Лилиана Анасовна, канд. мед. наук, доц., зав. учебной частью кафедры акушерства и гинекологии с курсом ИДПО медико-профилактического факультета с отделением биологии Башкирского государственного медицинского университета (Уфа)

Дегтярёва Елена Александровна, засл. врач РФ, акад. РАЕН, докт. мед. наук, проф., зав. кафедрой детской кардиологии ФНМО медицинского института Российского университета дружбы народов, вице-президент Ассоциации детских кардиологов России, лауреат Национальной премии «Репродуктивное завтра России» 2022 года (Москва)

Емельяненко Елена Сергеевна, канд. мед. наук, дипломированный эксперт мирового

уровня (диплом высшего международного образца Фонда медицины плода, Diploma in Fetal Medicine, FMF), руководитель Комитета MAPS по УЗ-диагностике (Москва—Ростов-на-Дону)

Ермилова Елена Николаевна, зам. руководителя отдела по организации научных программ Медиабюро StatusPraesens (Москва)

Иванов Александр Васильевич, ответственный секретарь комиссии по правовым аспектам медицинской деятельности MAPS, директор по развитию ГК StatusPraesens (Москва)

Камилова Дилором Пулатовна, канд. мед. наук, репродуктолог, главный специалист по ЭКО ГК «Мать и дитя», главный врач клиники «Мать и дитя. Кунцево» (Москва)

Каргина Екатерина Викторовна, куратор Минздрава Саратовской области по лучевой диагностике заболеваний молочных желёз, врач-маммолог, рентгенолог, врач УЗ-диагностики, онколог Саратовской городской клинической больницы №1 им. Ю.Я. Гордеева (Саратов)

Каргальская Ирина Геннадьевна, исполнительный директор Ассоциации специалистов онкологической реабилитации (АСОР) (Москва)

Кветной Игорь Моисеевич, засл. деятель науки РФ, проф., докт. мед. наук, зам. директора Санкт-Петербургского научно-исследовательского института фтизиопульмонологии по направлению «Фундаментальная медицина», руководитель отдела трансляционной биомедицины, проф. кафедры патологии Санкт-Петербургского государственного университета (Санкт-Петербург)

Кедрова Анна Генриховна, докт. мед. наук, проф., главный онколог ФМБА России, зав. кафедрой акушерства и гинекологии Академии последипломного образования Федерального научно-клинического центра специализированных видов медицинской помощи и медицинских технологий ФМБА России, зав. онкологическим отделением того же центра (Москва)

Короленкова Любовь Ивановна, докт. мед. наук, проф. кафедры акушерства и гинекологии Московского областного научно-исследовательского клинического института им. М.Ф. Владимирского, ведущий научный сотрудник

Российского онкологического научного центра им. Н.Н. Блохина, вице-президент Российской ассоциации по генитальным инфекциям и неоплазии (РАГИН) (Москва)

Кузнецова Ирина Всеволодовна, докт. мед. наук, проф., президент Международной ассоциации гинекологов, эндокринологов и терапевтов (МАГЭТ), зам. генерального директора по научно-исследовательской работе медицинского комплекса «Витбиомед+» (Москва)

Ледина Антонина Виталиевна, докт. мед. наук, руководитель региональных программ Международной ассоциации гинекологов, эндокринологов и терапевтов (МАГЭТ), сопредседатель Всероссийского просветительского проекта «ЖенПроСовет — АГО», врач акушер-гинеколог ГК «Мать и дитя» (Москва)

Мазо Михаил Львович, канд. мед. наук, доц. кафедры клинической маммологии, лучевой диагностики и лучевой терапии ФНМО медицинского института Российского университета дружбы народов, ст. научный сотрудник отделения комплексной диагностики и интервенционной радиологии в маммологии Национального центра онкологии репродуктивных органов Московского научно-исследовательского онкологического института им. П.А. Герцена — филиала Национального медицинского исследовательского центра радиологии (Москва)

Мингалёва Наталия Вячеславовна, докт. мед. наук, главный внештатный специалист по амбулаторной акушерско-гинекологической помощи Минздрава Краснодарского края, проф. кафедры акушерства, гинекологии и перинатологии ФПК и ППС Кубанского государственного медицинского университета (Краснодар)

Миннуллина Фарида Фоатовна, канд. мед. наук, зав. кафедрой акушерства и гинекологии Института фундаментальной медицины и биологии Казанского федерального университета, зав. отделением гинекологии №2 Городской клинической больницы №7 (Казань)

Орлова Светлана Владимировна, докт. мед. наук, проф., зав. кафедрой диетологии и клинической нутрициологии ФНМО медицинского

института Российского университета дружбы народов (Москва)

Посисеева Любовь Валентиновна, засл. деятель науки РФ, засл. врач РФ, докт. мед. наук, проф., проф. кафедры акушерства и гинекологии с курсом перинатологии медицинского института Российского университета дружбы народов, проф. кафедры акушерства и гинекологии ФДПО Ивановской государственной медицинской академии, зав. гинекологическим отделением «Клиники современной медицины» (Москва—Иваново)

Прокопенко Сергей Павлович, канд. мед. наук, доц., зав. отделением комплексной диагностики и интервенционной радиологии в маммологии Национального центра онкологии репродуктивных органов Московского научно-исследовательского онкологического института им. П.А. Герцена — филиала Национального медицинского исследовательского центра радиологии, зав. кафедрой клинической маммологии, лучевой диагностики и лучевой терапии ФНМО медицинского института Российского университета дружбы народов, вице-президент Российской ассоциации маммологов, член Европейской ассоциации радиологов (Москва)

Раевская Ольга Анатольевна, канд. мед. наук, редакционный директор ГК StatusPraesens, лауреат Национальной премии «Репродуктивное завтра России» 2023 года (Москва)

Тхостова Елизавета Борисовна, канд. мед. наук, медицинский директор Медиабюро StatusPraesens (Москва)

Шаров Михаил Николаевич, докт. мед. наук, проф. кафедры нервных болезней Российского университета медицины, директор и научный руководитель «Клиники тазовой боли профессора Михаила Шарова» (Москва)

Ших Евгения Валерьевна, докт. мед. наук, проф., директор Института профессионального образования Первого Московского государственного медицинского университета им. И.М. Сеченова, зав. кафедрой клинической фармакологии и пропедевтики внутренних болезней Института клинической медицины им. Н.В. Склифосовского того же университета (Москва)

ОРГКОМИТЕТ И ДОКЛАДЧКИ

Абдуллаев Игорь Аркадьевич, канд. мед. наук, врач уролог, онкоуролог, андролог GSM Clinic (Москва)

Агапочкина Марина Анатольевна, директор юридической компании «Правовой медицинской контроль» (Екатеринбург)

Арютин Дмитрий Геннадьевич, канд. мед. наук, зав. гинекологическим отделением Московской городской клинической больницы №29 им. Н.Э. Баумана, ассистент кафедры акушерства и гинекологии с курсом перинатологии медицинского института Российского университета дружбы народов (Москва)

Астафьева Евгения Константиновна, врач акушер-гинеколог, сексолог отделения эстетической медицины и реабилитации клинического госпиталя «Лапино» ГК «Мать и дитя» (Москва)

Ахматова Анастасия Николаевна, канд. мед. наук, доц. кафедры акушерства и гинекологии с курсом перинатологии медицинского института Российского университета дружбы народов, врач акушер-гинеколог отдела организации внебюджетной деятельности Городской клинической больницы им. В.М. Буянова (Москва)

Беленькая Лилия Васильевна, канд. мед. наук, ст. научный сотрудник лаборатории физиологии и патологии эндокринной системы Научного центра проблем здоровья семьи и репродукции человека (Иркутск)

Белковская Марина Эдмундовна, врач функциональной диагностики клинического госпиталя «Лапино» ГК «Мать и дитя» (Москва)

Бережная Ирина Владимировна, канд. мед. наук, доц. кафедры педиатрии им. Г.Н. Сперанского Российской медицинской академии непрерывного профессионального образования (Москва)

Борисова Олеся Владимировна, канд. мед. наук, ст. научный сотрудник отделения онкоцитологии Московского научно-исследовательского онкологического института им. П.А. Герцена — филиала Национального медицинского исследовательского центра радиологии (Москва)

Борисова Эльза Валериевна, врач клинической лабораторной диагностики Центрального научно-исследовательского института эпидемиологии (Москва)

Бурчаков Денис Игоревич, канд. мед. наук, доц. кафедры эндокринологии Высшей медицинской школы, директор по научному развитию Международной ассоциации гинекологов, эндокринологов и терапевтов (МАГЭТ) (Москва)

Буцько Екатерина Александровна, докт. мед. наук, доц. Научно-клинического и образовательного центра «Лучевая диагностика и ядерная медицина» медицинского факультета Санкт-Петербургского государственного университета, ст. научный сотрудник научного отдела диагностической и интервенционной радиологии Национального медицинского исследовательского центра онкологии им. Н.Н. Петрова (Санкт-Петербург)

Волкова Ольга Владимировна, врач-уролог, нейроуролог, специалист по реабилитации тазового дна отделения персонализированной нейроурологии и восстановления тазовых функций Клиники высоких медицинских технологий им. Н.И. Пирогова Санкт-Петербургского государственного университета (Санкт-Петербург)

Воробьева Юлия Дмитриевна, врач-невролог, ассистент кафедры нервных болезней Института профессионального образования Первого Московского государственного медицинского университета им. И.М. Сеченова (Москва)

Гайсина Лейля Рафаэлевна, канд. мед. наук, доц. кафедры внутренних болезней Казанского федерального университета (Казань)

Гильмутдинова Ильмира Ринатовна, канд. мед. наук, зав. отделом биомедицинских технологий Национального медицинского исследовательского центра реабилитации и курортологии, врач-трансфузиолог Европейского медицинского центра, эксперт Международного института интегральной превентивной и антивозрастной медицины PreventAge (Москва)

Гисмиева Анна Валентиновна, врач-дерматолог клинического госпиталя «Лапино» ГК «Мать и дитя» (Москва)

Гладкова Светлана Николаевна, канд. биол. наук, инструктор-методист лечебной физкультуры клинического госпиталя «Лапино» ГК «Мать и дитя» (Москва)

Глухов Евгений Юрьевич, докт. мед. наук, проф. кафедры акушерства и гинекологии Уральского государственного медицинского университета, главный врач Центра восстановительной гинекологии «Женская клиника», лауреат Национальной премии «Репродуктивное завтра России» 2021 года (Екатеринбург)

Глухова Виктория Евгеньевна, врач УЗ-диагностики Центра восстановительной гинекологии «Женская клиника» (Екатеринбург)

Гоева Наталья Сергеевна, врач-патологоанатом отдела онкоморфологии Московского научно-исследовательского онкологического института им. П.А. Герцена — филиала Национального медицинского исследовательского центра радиологии (Москва)

Голубенко Алексей Евгеньевич, врач-онкогинеколог, генеральный директор Орловского центра кольпоскопии, генеральный директор кли-

ники «Современные медицинские технологии» (Санкт-Петербург)

Гречканев Геннадий Олегович, докт. мед. наук, проф. кафедры акушерства и гинекологии Приволжского исследовательского медицинского университета, врач акушер-гинеколог Городской клинической больницы №29 (Нижний Новгород)

Гринберг Мария Владимировна, канд. мед. наук, начальник отдела по работе с аспирантами медицинского института Российского университета дружбы народов, руководитель направления маммологии в филиале израильского госпиталя «Хадасса Медикал Сколково», ассистент кафедры гистологии, цитологии и эмбриологии того же института (Москва)

Гуренко Майя Александровна, врач-реабилитолог отделения эстетической медицины и реабилитации клинического госпиталя «Лапино» ГК «Мать и дитя», инструктор-методист того же госпиталя (Москва)

Дженина Ольга Вадимовна, канд. мед. наук, ведущий специалист первого флебологического центра «Антирефлюкс — жизнь без варикоза» (Москва)

Дмитриева Юлия Андреевна, канд. мед. наук, доц. кафедры педиатрии им. Г.Н. Сперанского Российской медицинской академии непрерывного профессионального образования, врач-педиатр, гастроэнтеролог Детской городской клинической больницы им. З.А. Башляевой (Москва)

Доронина Ольга Константиновна, докт. мед. наук, проф., проф. кафедры акушерства и гинекологии с курсом перинатологии медицинского института Российского университета дружбы народов (Москва)

Дубовая Елена Геннадьевна, канд. мед. наук, юрист, доц. кафедры экспертизы временной

нетрудоспособности и качества медицинской помощи Северо-Западного государственного медицинского университета им. И.И. Мечникова (Санкт-Петербург)

Жуманова Екатерина Николаевна, докт. мед. наук, проф. кафедры восстановительной медицины и биомедицинских технологий Российского университета медицины, руководитель Центра гинекологии, онкологии, репродуктивной и эстетической медицины клинической больницы №1 ГК «МЭДСИ», зав. отделением лазерных методов лечения той же больницы (Москва)

Задорожная Ирина Сергеевна, канд. мед. наук, врач-дерматолог, мл. научный сотрудник отдела аногенитальных дерматозов и инфекций, передаваемых половым путём Московского научно-практического центра дерматовенерологии и косметологии (Москва)

Зятенкова Елена Витальевна, канд. мед. наук, руководитель клиники предиктивной и интегративной медицины, врач-терапевт, кардиолог, гастроэнтеролог, врач превентивной и интегративной медицины Национального медицинского исследовательского центра терапии и профилактической медицины (Москва)

Иванова Наталья Владимировна, засл. врач РФ, канд. мед. наук, доц. кафедры акушерства и гинекологии факультета фундаментальной медицины Московского государственного университета им. М.В. Ломоносова, зам. главного врача по гинекологии госпиталя «Мичуринский» ГК «Мать и дитя» (Москва)

Иловайская Ирэна Адольфовна, докт. мед. наук, доц., проф. курса частной эндокринологии при кафедре эндокринологии ФУВ Московского областного научно-исследовательского кли-

нического института им. М.Ф. Владимирского, руководитель отделения нейроэндокринных заболеваний отдела общей эндокринологии того же института (Московская область)

Исматуллаева Светлана Сергеевна, врач-дерматовенеролог отдела оказания специализированной медицинской помощи Московского научно-практического центра дерматовенерологии и косметологии, ассистент кафедры дерматовенерологии, аллергологии и косметологии медицинского института Российского университета дружбы народов (Москва)

Караулова Юлия Леонидовна, докт. мед. наук, проф., проф. кафедры внутренних болезней с курсом кардиологии и функциональной диагностики им. В.С. Моисеева медицинского института Российского университета дружбы народов (Москва)

Карташёва Алла Фёдоровна, докт. мед. наук, проф., руководитель курса «Основы пластической хирургии с основами эндоскопической хирургии» кафедры факультетской хирургии №2 Российского университета медицины, главный врач «Клиники профессора Карташёвой», онколог-консультант Клинической больницы №119 ФМБА России, маммолог-консультант Медицинского центра Главного производственно-коммерческого управления по обслуживанию дипломатического корпуса при Министерстве иностранных дел РФ (Москва)

Киселёва Марина Викторовна, докт. мед. наук, проф. кафедры акушерства и гинекологии ФМБА России, зав. отделением новых медицинских технологий с группой лечения заболеваний молочной железы Медицинского радиологического научного центра им. А.Ф. Цыба — филиала Национального медицинского исследовательского центра радиологии (Москва)

Клёнов Роман Олегович, специалист по ультразвуковому оборудованию компании «МедиЭй» (Москва)

Климова Ольга Ивановна, канд. мед. наук, доц. кафедры акушерства, гинекологии и репродуктивной медицины ФНМО медицинского института Российского университета дружбы народов (Москва)

Кобелева Татьяна Алексеевна, зав. женской консультацией клиники «Мать и дитя» (Екатеринбург)

Кокарева Римма Юрьевна, врач акушер-гинеколог гинекологического отделения Научно-исследовательского института Краевой клинической больницы №1 им. С.В. Очаповского (Краснодар)

Комарова Анна Николаевна, канд. мед. наук, ассистент кафедры онкологии и лучевой терапии Алтайского государственного медицинского университета, главный специалист по онкологии Западно-Сибирской дирекции здравоохранения РЖД (Барнаул)

Конопля Алексей Александрович, докт. мед. наук, проф., зав. гинекологическим отделением медицинского центра «100med» (Московская область)

Косарева Элина Робиковна, врач акушер-гинеколог клиники «Облик» (Ставрополь)

Кохно Нелли Идрисовна, канд. мед. наук, доц., врач акушер-гинеколог, врач УЗ-диагностики медицинского центра репродукции и генетики «Фертимед», преподаватель учебного центра EXPROMED (Москва)

Кротова Александра Александровна, психолог, поведенческий аналитик, куратор кризисной линии проекта «МыРядом2020» (Москва)

Кубин Никита Дмитриевич, докт. мед. наук, проф. кафедры госпитальной хирургии Санкт-Петербургского государственного университета, врач-уролог Клиники высоких медицинских технологий им. Н.И. Пирогова того же университета (Санкт-Петербург)

Кузина Станислава Валерьевна, врач акушер-гинеколог, руководитель направления biofeedback-терапии отделения реабилитации и эстетической медицины клинического госпиталя «Лалино» ГК «Мать и дитя» (Москва)

Кузьмич Дарья Викторовна, врач акушер-гинеколог Городского перинатального центра №1 (Санкт-Петербург)

Кукош Марина Юрьевна, канд. мед. наук, доц. кафедры онкологии и гематологии ФНМО медицинского института Российского университета дружбы народов (Москва)

Кулешова Светлана Вячеславовна, зав. клинико-диагностической лабораторией поликлиники №2 Управления делами Президента РФ, ст. преподаватель кафедры клинической лабора-

торной диагностики и патологической анатомии Академии постдипломного образования Федерального научно-клинического центра ФМБА России (Москва)

Куркова Татьяна Фикретовна, врач акушер-гинеколог Центра восстановительной гинекологии «Женская клиника» (Екатеринбург)

Леванов Анатолий Васильевич, докт. мед. наук, врач-онколог Российского научного центра хирургии им. Б.В. Петровского (Москва)

Леонидова Татьяна Николаевна, канд. мед. наук, ассистент кафедры онкологии, лучевой диагностики и терапии Пермского государственного медицинского университета им. Е.А. Вагнера, ведущий акушер-гинеколог Центра профилактики онкологических заболеваний «ОнкоПермь» (Пермь)

Лешунов Евгений Викторович, врач пластический хирург, уролог клиники «Госпиталь мира», аспирант кафедры урологии и хирургической андрологии Российской медицинской академии непрерывного профессионального образования (Москва–Краснодар)

Лещенко Ольга Ярославна, докт. мед. наук, главный научный сотрудник отдела научных технологий Научного центра проблем здоровья семьи и репродукции человека (Иркутск)

Лёшкина Гульнара Витальевна, врач-цитолог Центрального научно-исследовательского института эпидемиологии Роспотребнадзора, член Международной академии цитологии (ИАЦ), сертифицированный тренер CIntec Plus (Москва)

Литвякова Елена Викторовна, врач-онколог отделения новых медицинских технологий с группой лечения заболеваний молочной железы Медицинского радиологического научного центра им. А.Ф. Цыба — филиала Национального медицинского исследовательского центра радиологии (Москва)

Лунькова Мария Николаевна, врач-онколог отделения новых медицинских технологий с группой лечения заболеваний молочной железы Медицинского радиологического научного центра им. А.Ф. Цыба — филиала Национального медицинского исследовательского центра радиологии (Обнинск)

Майскова Ирина Юрьевна, канд. мед. наук, врач акушер-гинеколог, онколог «Олимп Клиник» (Москва)

Малахова Наталья Юрьевна, руководитель сектора массового медицинского просвещения Медиабюро StatusPraesens (Москва)

Мамаева Анна Андреевна, мл. менеджер научного отдела Медиабюро StatusPraesens (Москва)

Мануйлова Ольга Олеговна, канд. мед. наук, зав. отделением лучевой диагностики Городской клинической больницы №12 им. В.М. Буянова (Москва)

Маркина Наталья Юрьевна, канд. мед. наук, зав. отделением ультразвуковой диагностики Центральной клинической больницы с поликлиникой Управления делами Президента РФ, доц. кафедры лучевой диагностики и лучевой терапии Центральной государственной медицинской академии того же управления (Москва)

Мельник Полина Сергеевна, врач акушер-гинеколог гинекологического отделения Московской городской клинической больницы №29 им. Н.Э. Баумана (Москва)

Мельникова Надежда Васильевна, канд. мед. наук, зав. цитологической лабораторией патологоанатомического отделения Российского научного центра рентгенорадиологии, ведущий научный сотрудник лаборатории иммунологии и онкоцитологии того же центра, специалист департамента по международным связям координационного совета Ассоциации клинических цитологов (Москва)

Меских Елена Валерьевна, докт. мед. наук, проф., главный научный сотрудник Российского научного центра рентгенорадиологии, проф. кафедры рентгенорадиологии ФДПО Российского национального исследовательского медицинского университета им. Н.И. Пирогова (Москва)

Минаева Анастасия Вадимовна, ассистент кафедры акушерства, гинекологии и репродуктивной медицины ФНМО медицинского института Российского университета дружбы народов (Москва)

Михайлюкова Венера Анатольевна, канд. мед. наук, доц. кафедры акушерства и гинекологии Северо-Западного государственного

медицинского университета им. И.И. Мечникова (Санкт-Петербург)

Мкртчян Лиана Сирекановна, докт. мед. наук, ведущий научный сотрудник Медицинского радиологического научного центра им. А.Ф. Цыба — филиала Национального медицинского исследовательского центра радиологии (Обнинск)

Муравьёва Александра Викторовна, генеральный директор онлайн-школы медицинского маркетинга «Релаксмедика» (Санкт-Петербург)

Мурашов Иван Юрьевич, врач-онколог, врач ультразвуковой диагностики «Клиники Щербатовой», куратор направления интервенционной маммологии клиники «Семейная» (Москва)

Мустафина-Бредихина Диана Мядхатовна, канд. юр. наук, ст. преподаватель кафедры административного и финансового права юридического института Российского университета дружбы народов, юрист Российского общества неонатологов (Москва)

Найдина Карина Александровна, аспирант отделения маммологии и реконструкции молочной железы Московского научно-исследовательского онкологического института им. П.А. Герцена — филиала Национального медицинского исследовательского центра радиологии (Москва)

Наумчик Галина Александровна, канд. мед. наук, врач-дерматовенеролог, косметолог Центра косметологии и интегративной медицины Nogerov International Clinic, эксперт компании Irsen, эксперт компании Augun, эксперт REVI, руководитель проекта «Актуальная дерматология и косметология» (Москва)

Нефё Екатерина Игоревна, канд. мед. наук, ассистент кафедры акушерства и гинекологии Уральского государственного медицинского университета, зам. главного врача Центра восстановительной гинекологии «Женская клиника» (Екатеринбург)

Орешкова Ирина Алексеевна, канд. мед. наук, врач ультразвуковой диагностики, врач акушер-гинеколог клинического госпиталя «Лалино» ГК «Мать и дитя» (Москва)

Орлов Антон Анатольевич, канд. мед. наук, основатель проекта по пластической хирургии «Анатомия силуэта» (Москва)

Орлова Мария Викторовна, врач-эндоскопист, гастроэнтеролог Московского клинического научного центра им. А.С. Логина (Москва)

Павлова Тамара Валерьевна, докт. мед. наук, врач-рентгенолог отделения лучевой диагностики Городской клинической больницы №12 им. В.М. Буянова (Москва)

Палиева Наталья Викторовна, докт. мед. наук, доц. кафедры акушерства и гинекологии №2 Ростовского государственного медицинского университета (Ростов-на-Дону)

Пароконная Анастасия Анатольевна, докт. мед. наук, ст. научный сотрудник отделения радиохимирии Научно-исследовательского института клинической онкологии им. Н.Н. Трапезникова, врач-онколог отделения патологии молочных желёз Национального медицинского исследовательского центра акушерства, гинекологии и перинатологии им. В.И. Кулакова (Москва)

Парсаданиян Софья Араатовна, зав. гинекологическим отделением Городской клинической больницы №12 им. В.М. Буянова (Москва)

Плავова Ксения Ильинична, докт. мед. наук, учёный секретарь Государственного научного центра дерматовенерологии и косметологии, доц. кафедры дерматовенерологии и косметологии Российской медицинской академии непрерывного последипломного образования (Москва)

Подрезова Джемма Владимировна, канд. биол. наук, ст. научный сотрудник Научно-исследовательского института медицины труда им. Н.Ф. Измерова, эксперт компании MyGenetics, психофизиолог, нутрициолог (Москва)

Похуль Лилиана Викторовна, докт. мед. наук, доц. кафедры акушерства и гинекологии с курсом перинатологии медицинского института Российского университета дружбы народов (Москва)

Ползикова Анна Валерьевна, зам. главного врача по организационно-методической работе Липецкого областного онкологического диспансера (Липецк)

Понедельникова Наталья Вячеславовна, канд. мед. наук, доц. кафедры последипломного образования врачей Национального медицинского исследовательского центра онкологии им. Н.Н. Блохина (Москва)

Попов Сергей Сергеевич, канд. мед. наук, доц. кафедры лучевой диагностики и онкологии Института повышения квалификации медицинских кадров, главный онколог федеральной сети медицинских центров группы медицинских компаний «Эксперт» (Воронеж)

Проскурина Мария Игоревна, врач-дерматовенеролог, врач-косметолог филиала «Юго-Западный» с клиникой аллергических болезней кожи Московского научно-практического центра дерматовенерологии и косметологии (Москва)

Пустотина Ольга Анатольевна, докт. мед. наук, проф. кафедры акушерства и гинекологии с курсом репродуктивной медицины Академии медицинского образования им. Ф.И. Инноземцева (Москва)

Пучкова Ольга Сергеевна, зав. отделением маммологии Ильской больницы (Москва)

Радзинская Елена Викторовна, канд. мед. наук, врач-остеопат, сертифицированный краниосакральный терапевт, зав. отделением терапии тела медицинского центра A Medclinic, преподаватель Upledger Institute International (Международного института Апледжера), квалифицированный член Международного альянса помогающих практиков (International Alliance of Healthcare practitioners) (Москва)

Рассохина Ольга Игоревна, канд. мед. наук, доц. врач-дерматолог, косметолог клиники эстетической медицины Topclinic (Москва)

Руднева Ольга Дмитриевна, канд. мед. наук, доц. кафедры акушерства, гинекологии и репродуктивной медицины ФНМО медицинского института Российского университета дружбы народов (Москва)

Савинов Павел Александрович, канд. мед. наук, доц. кафедры акушерства, гинекологии и репродуктивной медицины медицинского института Санкт-Петербургского государственного университета (Санкт-Петербург)

Сапрыкина Людмила Витальевна, канд. мед. наук, доц. кафедры акушерства и гинекологии Российского национального исследовательского медицинского университета им. Н.И. Пирогова (Москва)

Семюшина Ольга Евгеньевна, канд. мед. наук, доц. кафедры акушерства и гинекологии Российского национального исследовательского медицинского университета им. Н.И. Пирогова (Москва)

Смирнова Ирина Олеговна, докт. мед. наук, проф. кафедры инфекционных болезней, эпидемиологии и дерматовенерологии Медицинского института Санкт-Петербургского государственного университета (Санкт-Петербург)

Солдатская Рамина Алексеевна, канд. мед. наук, врач акушер-гинеколог отделения эстетической медицины и реабилитации клинического госпиталя «Лалино» ГК «Мать и дитя» (Москва)

Соловьёва Алина Викторовна, докт. мед. наук, проф. кафедры акушерства, гинекологии и репродуктивной медицины ФНМО медицинского института Российского университета дружбы народов (Москва)

Сотникова Лариса Степановна, докт. мед. наук, проф. кафедры акушерства и гинекологии Сибирского государственного медицинского университета, директор Научно-клинического центра гормонального здоровья (Томск)

Старкова Елена Юрьевна, пластический хирург, председатель Европейской школы тредлифтинга, медицинский советник компании Beauty Expert, врач-дерматолог, врач-косметолог, тренер-методист международного класса (Москва)

Стуклов Николай Игоревич, докт. мед. наук, проф. кафедры госпитальной терапии с курсами эндокринологии, гематологии и клинической лабораторной диагностики медицинского института Российского университета дружбы народов, главный научный сотрудник отделения высокодозной химиотерапии с блоком трансплантации костного мозга Московского научно-исследовательского онкологического института им. П.А. Герцена — филиала Национального медицинского исследовательского центра радиологии (Москва)

Сычёв Владимир Игоревич, канд. мед. наук, врач-хирург, пластический хирург отделения хирургии ФМБА России (Москва)

Терещенко Анастасия Владимировна, канд. мед. наук, ведущий научный сотрудник отдела научно-прикладных методов исследования Московского научно-практического центра дер-

матовенерологии и косметологии, врач-дерматовенеролог отдела оказания специализированной медицинской помощи того же центра, член НАДК (Москва)

Тихомиров Александр Леонидович, засл. врач РФ, докт. мед. наук, проф., проф. кафедры акушерства и гинекологии лечебного факультета Российского университета медицины, президент Межрегионального исследовательского общества миомы матки (Москва)

Токтар Лилия Равильевна, канд. мед. наук, доц. кафедры акушерства и гинекологии с курсом перинатологии медицинского института Российского университета дружбы народов (Москва)

Травина Марина Львовна, канд. мед. наук, доц., зав. отделением маммологии диагностического подразделения Национального медицинского исследовательского центра здоровья детей (Москва)

Трифонов Михаил Игоревич, врач-гериатр, терапевт A Medclinic, сотрудник Федерального центра поддержки добровольчества и наставничества в сфере охраны здоровья Минздрава России (Москва)

Тюзинов Игорь Адамович, проф. РАЕ, канд. мед. наук, врач уролог-андролог, урогинеколог медицинского центра «АНДЕМ-ПЛУС» (Ярославль)

Урюмова Людмила Юрьевна, канд. мед. наук, гинеколог-эндокринолог, интимный эстетик Института пластической хирургии и косметологии (Москва)

Усольцева Елена Николаевна, докт. мед. наук, доц. кафедры акушерства и гинекологии Южно-Уральского государственного медицинского университета, зав. гинекологическим отделением Областной клинической больницы №3 (Челябинск)

Фирченко Сергей Викторович, докт. мед. наук, доц. кафедры акушерства и гинекологии лечебного факультета Российского университета медицины (Москва)

Чернова Надежда Ивановна, докт. мед. наук, руководитель отдела аногенитальных дерматозов и инфекций Московского научно-практического центра дерматовенерологии и косметологии (Москва)

Чечнева Марина Александровна, докт. мед. наук, проф., проф. кафедры функциональной и лучевой диагностики ФУВ Московского областного научно-исследовательского клинического института им. М.Ф. Владимирского (Москва)

Чинков Анатолий Валентинович, врач-рентгенолог 9-го лечебно-диагностического центра (Москва)

Чудова Анастасия Александровна, директор медицинской компании «Интер-Медикаль» (Новосибирск)

Шабалова Ирина Петровна, докт. мед. наук, проф. кафедры клинической лабораторной диагностики Российской медицинской академии непрерывного профессионального образования (Москва)

Шакирова Эльмира Жамилевна, канд. мед. наук, врач онколог-гинеколог Республиканского клинического онкологического диспансера им. М.З. Сигала, преподаватель кафедры акушерства и гинекологии Института фундаментальной медицины и биологии Казанского федерального университета (Казань)

Шахалиев Рустам Алигиметович, врач акушер-гинеколог Клиники высоких медицинских технологий им. Н.И. Пирогова Санкт-Петербургского государственного университета (Санкт-Петербург)

Шевцова Наталья Николаевна, член-корр. Академии медико-технических наук РФ, канд. мед. наук, доц., доц. кафедры общей врачебной практики (семейной медицины) с курсом гериатрии Московского областного научно-исследовательского клинического института им. М.Ф. Владимирского (Москва)

Шперлинг Наталья Владимировна, докт. мед. наук, проф. кафедры клинической медицины Медицинского университета «Реавиз» (Санкт-Петербург)

Щербатых Евгения Юрьевна, канд. мед. наук, ассистент кафедры акушерства и гинекологии с курсом репродуктивной медицины Академии медицинского образования им. Ф.И. Инноземцева (Москва)

Якобс Ольга Эдмундовна, докт. мед. наук, ведущий врач-рентгенолог Ильской больницы (Москва)

СЕТКА НАУЧНЫХ МЕРОПРИЯТИЙ

ДЕНЬ ПЕРВЫЙ — 24 мая 2024 года, пятница

КРАСНЫЙ ЗАЛ («Киноконцертный»)		ГОЛУБОЙ ЗАЛ («Глинка»)	
<p>8.00–9.20 (1 ч 20 мин) Утренний pre-course КЛИНИЧЕСКИЙ ИНТЕРАКТИВНЫЙ АНТИЭЙДЖ-РАЗБОР Женщина 53 лет на приёме у врача женской консультации: ожирение, артериальная гипертензия, полип эндометрия. Планируем антиэйдж-трек Модератор: канд. мед. наук Маклецова Светлана Александровна (Москва) Эксперты: засл. врач РФ, проф. Белокриницкая Татьяна Евгеньевна (Чита), проф. Караулова Юлия Леонидовна (Москва), член-корр. Академии медико-технических наук РФ (АМТН), доц. Шевцова Наталья Николаевна (Московская область), Воробьева Юлия Дмитриевна (Москва), Иванов Александр Васильевич (Москва)</p>		<p>9.00–11.00 (2 ч) Секционное заседание №1 РЕКОНСТРУКТИВНО-ПЛАСТИЧЕСКАЯ ОПЕРАЦИЯ НА ВЛАГАЛИЩЕ И ПРОМЕЖНОСТИ Живая трансляция из операционной Модератор в Москве: Куркова Татьяна Фикретовна (Екатеринбург) Модератор в Екатеринбурге: канд. мед. наук Нефф Екатерина Игоревна (Екатеринбург) Оперирующий хирург: докт. мед. наук Глухов Евгений Юрьевич (Екатеринбург)</p>	
<p>9.30–12.00 (2 ч 30 мин) «ANTI-AGEING — НОВОЕ ЦЕЛЕПОЛАГАНИЕ В МЕДИЦИНЕ» III НАЦИОНАЛЬНЫЙ КОНГРЕСС «ЭСТЕТИЧЕСКАЯ ГИНЕКОЛОГИЯ И ПЕРИНЕОЛОГИЯ — БАЛАНС КРАСОТЫ И ЗДОРОВЬЯ» III ОБЩЕРОССИЙСКАЯ ПРОГРЕСС-КОНФЕРЕНЦИЯ «ШЕЙКА МАТКИ И ВУЛЬВОВАГИНАЛЬНЫЕ БОЛЕЗНИ» VIII МЕЖДИСЦИПЛИНАРНЫЙ ФОРУМ «МЕДИЦИНА МОЛОЧНОЙ ЖЕЛЕЗЫ» IX МЕЖДИСЦИПЛИНАРНЫЙ ФОРУМ Пленарное заседание №1 ТОРЖЕСТВЕННОЕ ОТКРЫТИЕ ANTI-AGEING: ЛОМАЕМ СТЕРЕОТИПЫ, ВЫБИРАЕМ ДОЛГУЮ ЗДОРОВУЮ ЖИЗНЬ! Президиум: засл. деятель науки РФ, член-корр. РАН, проф. Радзинский Виктор Евсеевич (Москва), засл. работник здравоохранения РФ, докт. мед. наук Мантурова Наталья Евгеньевна (Москва), засл. врач РФ, канд. мед. наук Власова Вероника Валерьевна (Москва), проф. Оразов Мекан Рахимбердыевич (Москва), докт. мед. наук Силантьева Елена Сергеевна (Москва), канд. мед. наук Маслиев Кирилл Сергеевич (Москва), засл. врач РФ, проф. Белокриницкая Татьяна Евгеньевна (Чита), член-корр. Академии медико-технических наук РФ (АМТН), доц. Шевцова Наталья Николаевна (Московская область), проф. Караулова Юлия Леонидовна (Москва), Воробьева Юлия Дмитриевна (Москва), проф. Виноградова Ольга Павловна (Пенза), канд. мед. наук Маклецова Светлана Александровна (Москва), Иванов Александр Васильевич (Москва)</p>		<p>НАГРАЖДЕНИЕ ЛАУРЕАТОВ ОБЩЕРОССИЙСКОГО КОНКУРСА «УДАРНИК ХИРУРГИИ ТАЗОВОГО ДНА: РАВНИЕ НА ЛУЧШИХ!» ФОРСАЙТ-СЕССИЯ «ЖИТЬ ДОЛГО И КАЧЕСТВЕННО: ЧТО НАМ МЕШАЕТ?» Участники: засл. деятель науки РФ, член-корр. РАН, проф. Радзинский Виктор Евсеевич (Москва), засл. работник здравоохранения РФ, докт. мед. наук Мантурова Наталья Евгеньевна (Москва), засл. врач РФ, канд. мед. наук Власова Вероника Валерьевна (Москва), докт. мед. наук Оленев Антон Сергеевич (Москва), засл. врач РФ, проф. Белокриницкая Татьяна Евгеньевна (Чита), проф. Продуев Андрей Петрович (Москва), канд. мед. наук Маслиев Кирилл Сергеевич (Москва), проф. Виноградова Ольга Павловна (Пенза), проф. Караулова Юлия Леонидовна (Москва), член-корр. Академии медико-технических наук РФ (АМТН), доц. Шевцова Наталья Николаевна (Москва) Модераторы: канд. мед. наук Маклецова Светлана Александровна (Москва), Иванов Александр Васильевич (Москва)</p>	
<p>III НАЦИОНАЛЬНЫЙ КОНГРЕСС ANTI-AGEING НОВОЕ ЦЕЛЕПОЛАГАНИЕ В МЕДИЦИНЕ</p>		<p>III ОБЩЕРОССИЙСКАЯ ПРОГРЕСС-КОНФЕРЕНЦИЯ ЭСТЕТИЧЕСКАЯ ГИНЕКОЛОГИЯ И ПЕРИНЕОЛОГИЯ: БАЛАНС КРАСОТЫ И ФУНКЦИОНАЛЬНОСТИ</p>	
<p>КРАСНЫЙ ЗАЛ («Киноконцертный»)</p>	<p>РОЗОВЫЙ ЗАЛ («Мусоргский»)</p>	<p>ГОЛУБОЙ ЗАЛ («Глинка»)</p>	<p>ЖЁЛТЫЙ ЗАЛ («Пушкин»)</p>
<p>12.30–13.50 (1 ч 20 мин) Секционное заседание №2 АНТИЭЙДЖИНГ-КОНЦЕПЦИЯ «ОРХИДЕЯ»: ПОЧУВСТВУЙ СЕБЯ ОСОБЕННОЙ Председатели: проф. Оразов Мекан Рахимбердыевич (Москва), докт. мед. наук Силантьева Елена Сергеевна (Москва), Старкова Елена Юрьевна (Москва)</p>	<p>ШКОЛА-ИНТЕНСИВ «МЕНОПАУЗА И КЛИМАКТЕРИЙ: ВРЕМЯ БЫТЬ ЗДОРОВОЙ» 12.30–14.15 (1 ч 45 мин) Пленарное заседание №2 ПЕРИМЕНОПАУЗА — ЭКЗАМЕН НА ПРОЧНОСТЬ ГОРМОНАЛЬНОЙ СИСТЕМЫ Председатель: засл. врач РФ, проф. Белокриницкая Татьяна Евгеньевна (Чита) Дискуссия «До какого возраста можно продлевать МГТ, если пациентка настаивает?»</p>	<p>12.30–14.25 (1 ч 55 мин) Секционное заседание №3 ТАЗОВОЕ ДНО: РАЗБОР РУТИННЫХ ОШИБОК В ОЦЕНКЕ ЕГО СОСТОЯНИЯ И КОРРЕКЦИИ НАРУШЕНИЙ Председатель: доц. Токтар Лилия Равильевна (Москва)</p>	<p>12.30–14.25 (1 ч 55 мин) Секционное заседание №4 ВУЛЬВА В ФОКУСЕ ВНИМАНИЯ ЭСТЕТИЧЕСКОЙ ГИНЕКОЛОГИИ Председатель: докт. мед. наук Лещенко Ольга Ярославна (Иркутск) Дискуссия «Интимное омоложение: насколько реальность соответствует ожиданиям пациенток?»</p>
<p>14.00–15.20 (1 ч 20 мин) Секционное заседание №8 Дискуссионный клуб. ТРИ КИТА СЧАСТЬЯ: ГОРМОНЫ НА СТРАЖЕ ЖЕНСКОГО ЗДОРОВЬЯ И АКТИВНОГО ДОЛГОЛЕТИЯ Эксперты: проф. Оразов Мекан Рахимбердыевич (Москва), доц. Сапрыкина Людмила Витальевна (Москва)</p>	<p>ШКОЛА-ИНТЕНСИВ «МЕНОПАУЗА И КЛИМАКТЕРИЙ: ВРЕМЯ БЫТЬ ЗДОРОВОЙ» 14.20–15.40 (1 ч 20 мин) Секционное заседание №9 ЗДОРОВЬЕ, КРАСОТА И КАЧЕСТВО ЖИЗНИ В ПЕРИ- И ПОСТМЕНОПАУЗЕ: РАСШИРЯЕМ ГРАНИ ВОЗМОЖНОГО Председатель: засл. деятель науки РФ, проф. Хамошина Марина Борисовна (Москва)</p>	<p>ШКОЛА ЮРИДИЧЕСКОЙ САМООБОРОНЫ ВРАЧА 14.35–16.05 (1 ч 30 мин) Секционное заседание №10 «СДЕЛАЙТЕ МНЕ КРАСИВО...» ПРАВОВЫЕ АСПЕКТЫ ЭСТЕТИЧЕСКОЙ ГИНЕКОЛОГИИ Эксперт: Агапочкина Марина Анатольевна (Екатеринбург) Модератор: Иванов Александр Васильевич (Москва)</p>	<p>14.30–15.10 (40 мин) Пленарное заседание №4 НЕДЕРЖАНИЕ МОЧИ: ВОЗМОЖНОСТИ РАСТУТ Председатели: проф. Жуманова Екатерина Николаевна (Москва), Волкова Ольга Владимировна (Санкт-Петербург)</p>
<p>15.20–17.20 (2 ч) Пленарное заседание №7 СОМАТИЧЕСКОЕ ЗДОРОВЬЕ ЖЕНЩИНЫ ЧЕРЕЗ ПРИЗМУ АНТИЭЙДЖИНГА Председатель: член-корр. АМТН РФ, доц. Шевцова Наталья Николаевна (Московская область)</p>	<p>ПРОГРЕСС-СЕМИНАР «КИШЕЧНАЯ МИКРОБИОТА — ДОБРЫЙ И ЗЛОЙ ГЕНИЙ АНТИВОЗРАСТНОЙ МЕДИЦИНЫ» 15.45–16.15 (30 мин) Секционное заседание №13 ПОЛИМИКРОБНЫЕ ИНФЕКЦИИ КАК ЛИМИТИРУЮЩИЙ ФАКТОР ДЛИТЕЛЬНОСТИ ЖИЗНИ Спикер: проф. Свидзинский Александр (Берлин, Германия)</p>	<p>15.15–15.55 (40 мин) Секционное заседание №14 Мастер-класс. ЭСТЕТИЧЕСКАЯ ГИНЕКОЛОГИЯ ПРЕМИУМ-СЕКМЕНТА В БОРЬБЕ С ИНКОНТИНЕНЦИЕЙ Модераторы: проф. Оразов Мекан Рахимбердыевич (Москва), проф. Балан Вера Ефимовна (Москва)</p>	



Памятку для пациенток по теме заседания ищите в приложении



За участие в заседании можно получить монеты StatusMoney и обменять их на ценные призы



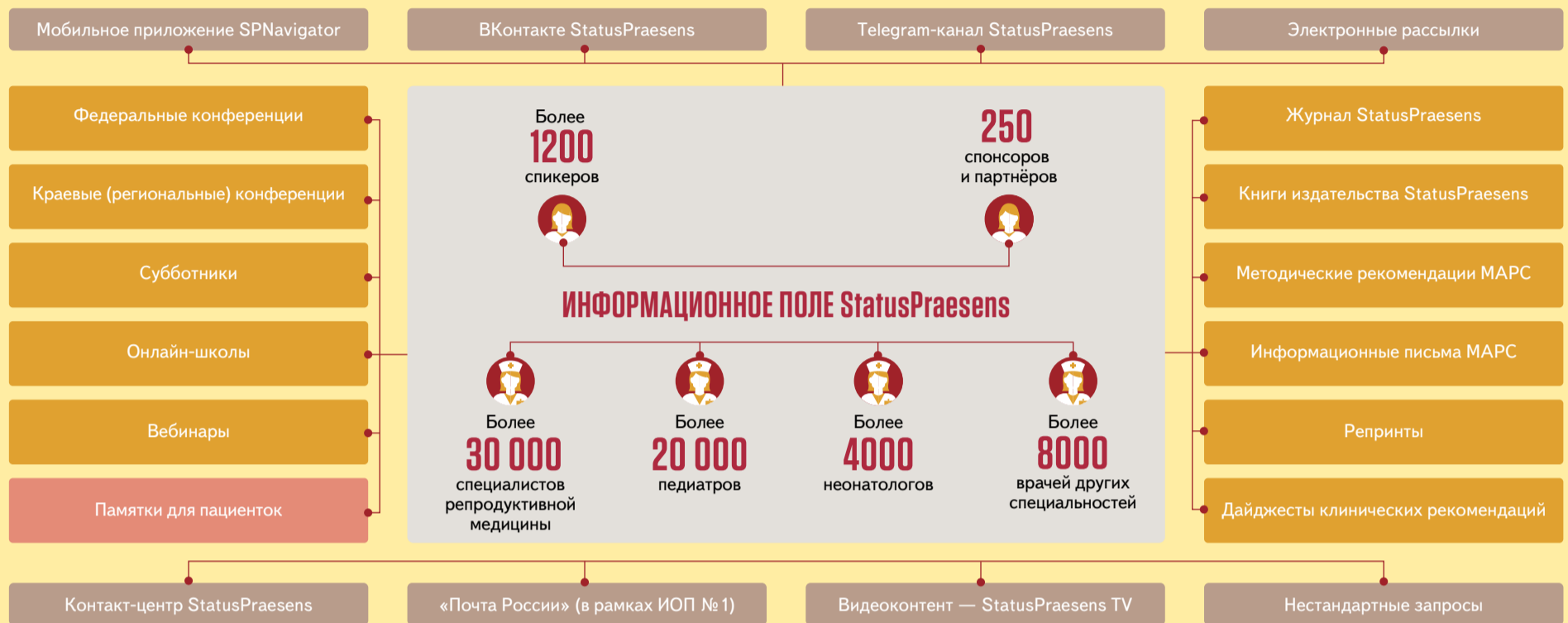
— бесплатные прямые включения



Кофе-зона работает с 11.30 до 12.30

БЕЗГРАНИЧНАЯ ГЕОГРАФИЯ

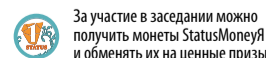
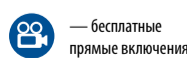
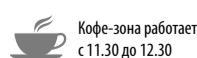
Информационные проекты MARCS и StatusPraesens выходят за рамки географии



ONLINE

Практически все проекты информационного поля SP имеют «цифровое зеркало», а многие просто изначально проходят в чисто цифровом формате.

VIII МЕЖДИСЦИПЛИНАРНЫЙ ФОРУМ ШЕЙКА МАТКИ И ВУЛЬВОВАГИНАЛЬНЫЕ БОЛЕЗНИ		IX МЕЖДИСЦИПЛИНАРНЫЙ ФОРУМ МЕДИЦИНА МОЛОЧНОЙ ЖЕЛЕЗЫ	
ЗЕЛЁНЫЙ ЗАЛ («Толстой»)	СИНИЙ ЗАЛ («Чехов»)	СЕРЕБРЯНЫЙ ЗАЛ («Чайковский»)	БОРДОВЫЙ («Библиотека»)
<p>Школа «ЦЕРВИКОЛОГИЯ — ОТ АЗОВ К ПРАКТИЧЕСКОМУ ОПЫТУ»</p> <p>12.30–13.50 (1 ч 20 мин) Пленарное заседание №3 ПРОФИЛАКТИКА ЦЕРВИКАЛЬНОГО РАКА. КЛЮЧЕВЫЕ СТРАТЕГИИ Председатель: засл. врач РФ, канд. мед. наук Власова Вероника Валерьевна (Москва) Дискуссия «Цитология или ВПЧ-тестирование? Или оба? Кошелёк или жизнь?»</p>	<p>12.30–13.40 (1 ч 10 мин) Секционное заседание №5 ДЕРМАТОЗЫ ВУЛЬВЫ: НЕ ПРОПУСТИТЬ, НЕ ПЕРЕПУТАТЬ Председатель: докт. мед. наук Чернова Надежда Ивановна (Москва) Дискуссия «Дерматозы аногенитальной области: как разграничить сферы ответственности гинеколога и дерматолога?»</p>	<p>12.30–13.50 (1 ч 20 мин) Секционное заседание №6 (с выдачей сертификатов) ДОКАЗАТЕЛЬНАЯ МЕДИЦИНА В ДИАГНОСТИКЕ И ЛЕЧЕНИИ ДОБРОКАЧЕСТВЕННЫХ МАММОЛОГИЧЕСКИХ ЗАБОЛЕВАНИЙ Председатель: засл. деятель науки РФ, член-корр. РАН, проф. Радзинский Виктор Евсеевич (Москва)</p>	<p>12.30–13.15 (45 мин) Секционное заседание №7 РАК МОЛОЧНОЙ ЖЕЛЕЗЫ: ДИАГНОСТИКА БУДУЩЕГО ДОСТУПНА УЖЕ СЕГОДНЯ Председатели: Пучкова Ольга Сергеевна (Москва), Чинков Анатолий Валентинович (Москва) Дискуссия «Биопсия не подтвердила РМЖ при BI-RADS 5. Что делать дальше?»</p>
<p>14.00–15.20 (1 ч 20 мин) Секционное заседание №11 (с интерактивным голосованием через SPNavigator) Мастер-класс. РАДИОВОЛНОВАЯ ХИРУРГИЯ И УЛЬТРАЗВУКОВАЯ КАВИТАЦИЯ — ИДЕАЛЬНЫЙ ДУЭТ В ЛЕЧЕНИИ ЗАБОЛЕВАНИЙ ШЕЙКИ МАТКИ Модератор: докт. мед. наук Фириченко Сергей Викторович (Москва)</p>	<p>13.40–15.30 (1 ч 50 мин) Пленарное заседание №5 МИКРОБНОЕ ОБЩЕЖИТИЕ ВЛАГАЛИЩА: КОММУНАЛЬНЫЕ ТРУДНОСТИ И ИХ ПРЕОДОЛЕНИЕ Председатель: проф. Ших Евгения Валерьевна (Москва) Дискуссия «Можно ли восстановить микробиоценоз влагалища без коррекции кишечного дисбиоза?»</p>	<p>14.00–15.45 (1 ч 45 мин) Пленарное заседание №6 ДДМЖ: «...Я ТУЧИ РАЗВЕДУ РУКАМИ», ЗНАНИЕМ И ИНТЕЛЛЕКТОМ Председатель: засл. врач РФ, проф. Белокриницкая Татьяна Евгеньевна (Чита) Дискуссия «BI-RADS 3. Как выбрать оптимальную тактику ведения пациентки?»</p>	<p>13.25–15.10 (1 ч 45 мин) Секционное заседание №12 ИНТЕРВЕНЦИОННЫЕ ТЕХНОЛОГИИ В МЕДИЦИНЕ МОЛОЧНЫХ ЖЕЛЁЗ Председатели: доц. Прокопенко Сергей Павлович (Москва), доц. Понедельникова Наталья Вячеславовна (Москва), доц. Мазо Михаил Львович (Москва) Дискуссия «BI-RADS: в чём сложности рутинного использования?»</p>
<p>Школа «ЦЕРВИКОЛОГИЯ — ОТ АЗОВ К ПРАКТИЧЕСКОМУ ОПЫТУ»</p> <p>15.30–17.00 (1 ч 30 мин) Секционное заседание №15 Практикум. ОШИБКИ В КЛИНИЧЕСКОЙ ДИАГНОСТИКЕ И ТАКТИКЕ ЛЕЧЕНИЯ БОЛЕЗНЕЙ ШЕЙКИ МАТКИ. ТАНДЕМ КЛИНИЦИСТА И ЦИТОЛОГА Модераторы: доц. Бибнева Тамара Николаевна (Москва), канд. мед. наук Борисова Олеся Владимировна (Москва)</p>	<p>Школа «ЦЕРВИКОЛОГИЯ — ОТ АЗОВ К ПРАКТИЧЕСКОМУ ОПЫТУ»</p> <p>15.35–16.50 (1 ч 15 мин) Пленарное заседание №8 ПЕРЕПОЛОХ В «ЖЕНСКОМ ОБЩЕЖИТИИ»: НОВОЕ В ПРЕОДОЛЕНИИ ВАГИНАЛЬНЫХ ИНФЕКЦИЙ Председатель: засл. врач РФ, проф. Тихомиров Александр Леонидович (Москва) Дискуссия «Нужно ли лечить партнёров при рецидивирующих вагинозах?»</p>		<p>15.20–16.00 (40 мин) Секционное заседание №16 СИЛИКОНОВЫЕ ИМПЛАНТАТЫ МОЛОЧНЫХ ЖЕЛЁЗ: РИСКИ И ПОСЛЕДСТВИЯ Спикер: докт. мед. наук Якобс Ольга Эдмундовна (Москва)</p>



Памятку для пациенток по теме заседания ищите в приложении



КРАСНЫЙ ЗАЛ («Киноконцертный»)	РОЗОВЫЙ ЗАЛ («Мусоргский»)	ГОЛУБОЙ ЗАЛ («Глинка»)	ЖЁЛТЫЙ ЗАЛ («Пушкин»)
Продолжение	ПРОГРЕСС-СЕМИНАР «КИШЕЧНАЯ МИКРОБИОТА — ДОБРЫЙ И ЗЛОЙ ГЕНИЙ АНТИВОЗРАСТНОЙ МЕДИЦИНЫ» 16.15–16.45 (30 мин) Секционное заседание №17 КИШЕЧНАЯ МИКРОБИОТА: ОТ РОЖДЕНИЯ ДО СТАРОСТИ В КОНТЕКСТЕ АНТИЭЙДЖИНГА Спикеры: засл. врач РФ, проф. Захарова Ирина Николаевна (Москва), доц. Бережная Ирина Владимировна (Москва)	16.10–18.00 (1 ч 50 мин) Секционное заседание №18 ПРОЛАПТОЛОГИЯ НА МАРШЕ: ПРОФЕССИОНАЛИЗМ КАК НАКОПЛЕННЫЙ ОПЫТ Председатель: засл. врач РФ, доц. Иванова Наталья Владимировна (Москва) <i>Дискуссия «Что мешает своевременной и качественной коррекции пролапсов?»</i>	16.05–16.35 (30 мин) Секционное заседание №19 Мастер-класс. ЭСТЕТИЧЕСКАЯ ГИНЕКОЛОГИЯ ПРЕМИУМ-СЕКМЕНТА: НИТЕВОЙ ЛИФТИНГ В РЕАЛЬНОЙ КЛИНИЧЕСКОЙ ПРАКТИКЕ ГИНЕКОЛОГА И ОНКОЛОГА Модераторы: проф. Оразов Мекан Рахимбердыевич (Москва), проф. Киселёва Марина Викторовна (Москва)
17.25–18.00 (35 мин) Секционное заседание №20 Круглый стол. ЧТО НЕОБХОДИМО ДЕЛАТЬ СЕГОДНЯ ДЛЯ СОХРАНЕНИЯ АКТИВНОГО ДОЛГОЛЕТИЯ ЕЩЁ ЗДОРОВОГО ЧЕЛОВЕКА? СОБИРАЕМ МЕЖДИСЦИПЛИНАРНЫЙ ПАЗЛ Модераторы: канд. мед. наук Маклецова Светлана Александровна (Москва), канд. мед. наук Тхостова Елизавета Борисовна (Москва) Эксперты: проф. Будневский Андрей Валерьевич (Воронеж), проф. Балан Вера Ефимовна (Москва), засл. врач РФ, акад. РАЕН, проф. Дегтярёва Елена Александровна (Москва), член-корр. АМТН РФ, доц. Шевцова Наталья Николаевна (Московская область), доц. Гайсина Лейля Равильевна (Казань) Дефиле-парад моделей 55+ «Возраст как платье — умей его носить!» Клуб возрастных моделей Golden Flame 55+ представит дефиле моделей смелого возраста Праздничный фуршет	ПРОГРЕСС-СЕМИНАР «КИШЕЧНАЯ МИКРОБИОТА — ДОБРЫЙ И ЗЛОЙ ГЕНИЙ АНТИВОЗРАСТНОЙ МЕДИЦИНЫ» 16.50–17.20 (30 мин) Секционное заседание №21 ТОЛСТЫЙ КИШЕЧНИК, ПИТАНИЕ, ЖИЗНЬ Спикер: проф. Свидзинский Александр (Берлин, Германия)		16.45–17.30 (45 мин) Секционное заседание №22 Мастер-класс. РЕГЕНЕРАТИВНАЯ МЕДИЦИНА И ЭСТЕТИЧЕСКАЯ ГИНЕКОЛОГИЯ ПРИ ОТЯГОЩЁННОМ ОНКОАНАМНЕЗЕ. ЧТО ОБЩЕГО? Модераторы: проф. Оразов Мекан Рахимбердыевич (Москва), проф. Киселёва Марина Викторовна (Москва)
	ПРОГРЕСС-СЕМИНАР «КИШЕЧНАЯ МИКРОБИОТА — ДОБРЫЙ И ЗЛОЙ ГЕНИЙ АНТИВОЗРАСТНОЙ МЕДИЦИНЫ» 17.20–18.00 (40 мин) Секционное заседание №27 КИШЕЧНАЯ МИКРОБИОТА ЖЕНЩИНЫ — ПОДРУГА, ВРАГ ИЛИ ВРАЧ? NEW! Спикер: засл. деятель науки РФ, проф. Хамошина Марина Борисовна (Москва)		

ДЕНЬ ВТОРОЙ — 25 мая 2024 года, суббота

КРАСНЫЙ ЗАЛ («Киноконцертный»)	РОЗОВЫЙ ЗАЛ («Мусоргский»)	ГОЛУБОЙ ЗАЛ («Глинка»)	ЖЁЛТЫЙ ЗАЛ («Пушкин»)	ОРАНЖЕВЫЙ ЗАЛ («Славянский»)
ПРОГРЕСС-СЕМИНАР «КИШЕЧНАЯ МИКРОБИОТА — ДОБРЫЙ И ЗЛОЙ ГЕНИЙ АНТИВОЗРАСТНОЙ МЕДИЦИНЫ» 10.00–10.30 (30 мин) Секционное заседание №28 ПРОБИОТИКИ — СИСТЕМНЫЙ ЭФФЕКТ В КОНТЕКСТЕ АНТИЭЙДЖИНГА Спикер: проф. Ших Евгения Валерьевна (Москва)	10.00–11.45 (1 ч 45 мин) Пленарное заседание №11 МЕТАБОЛИЗМ, СТАРЕНИЕ И АНТИСТАРЕНИЕ: ЧТО ИЗВЕСТНО СЕГОДНЯ? Председатель: проф. Виноградова Ольга Павловна (Пенза) <i>Дискуссия «Почему акушерско-гинекологическая служба не готова заниматься anti-ageing'ом на популяционном уровне?»</i>	VIII МЕЖДИСЦИПЛИНАРНЫЙ ФОРУМ ШЕЙКА МАТКИ И ВУЛЬВОВАГИНАЛЬНЫЕ БОЛЕЗНИ 10.00–12.00 (2 ч) Секционное заседание №29 Мастер-класс. ЦЕРВИКАЛЬНЫЙ СКРИНИНГ = КВАЛИФИКАЦИЯ ВРАЧА. ТЯЖЁЛЫЕ ОШИБКИ И ИХ ПРЕОДОЛЕНИЕ Модераторы: Лёшкина Гульнара Витальевна (Москва), Кулешова Светлана Вячеславовна (Москва), Минаева Анастасия Вадимовна (Москва), Борисова Эльза Валериевна (Москва) Участие платное. Количество мест ограничено. Приобретайте билеты на стойке регистрации	10.00–12.10 (2 ч 10 мин) Пленарное заседание №12 Закрытая школа. СЕКС-ШОП ПО МЕДИЦИНСКИМ ПОКАЗАНИЯМ Председатель: докт. мед. наук Силантьева Елена Сергеевна (Москва) <i>Количество мест ограничено! Получите билет на стойке регистрации</i>	10.00–11.15 (1 ч 15 мин) Пленарное заседание №13 ЭСТЕТИКА РАДИ ЭСТЕТИКИ? ДОПОЛНИТЕЛЬНЫЕ СМЫСЛЫ ЭСТЕТИЧЕСКОЙ ГИНЕКОЛОГИИ Председатель: проф. Шперлинг Наталья Владимировна (Санкт-Петербург) <i>Дискуссия «Чем обусловлен растущий социальный запрос на эстетическую гинекологию?»</i>
10.30–11.00 (30 мин) Секционное заседание №32 ЖЕНСКОЕ СТАРЕНИЕ И РЕПРОДУКЦИЯ: РОЛЬ КОНЕЧНЫХ ПРОДУКТОВ ГЛИКАЦИИ. ЧТО МЫ МОЖЕМ СЕГОДНЯ? NEW! Спикер: засл. деятель науки РФ, проф. Хамошина Марина Борисовна (Москва)	12.00–13.20 (1 ч 20 мин) Секционное заседание №36 МЕНОПАУЗА: СТАРТ В БУДУЩЕЕ. МАРШРУТЫ КРАСИВОГО ДОЛГОЛЕТИЯ Председатель: канд. мед. наук Леонидова Татьяна Николаевна (Пермь)			11.35–12.35 (1 ч) Секционное заседание №37 Авторский курс. ЭСТЕТИКА В ЗЕРКАЛАХ КУСКО — УХОДЯЩИЙ ТРЕНД. ВОССТАНОВИТЕЛЬНАЯ ГИНЕКОЛОГИЯ И РЕАБИЛИТОЛОГИЯ — НОВАЯ ПАРАДИГМА СПЕЦИАЛЬНОСТИ. Часть 1 Спикер: проф. Глухов Евгений Юрьевич (Екатеринбург)
11.05–12.25 (1 ч 20 мин) Секционное заседание №35 ГИНЕКОЛОГИЯ ПОЗДНЕГО РЕПРОДУКТИВНОГО ВОЗРАСТА: СЕКС, ФЕРТИЛЬНОСТЬ, КАЧЕСТВО ЖИЗНИ Председатель: засл. деятель науки РФ, член-корр. РАН, проф. Радзинский Виктор Евсеевич (Москва)				



Памятку для пациенток по теме заседания ищите в приложении



За участие в заседании можно получить монеты StatusMoney и обменять их на ценные призы

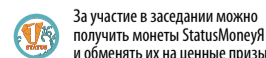
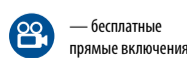
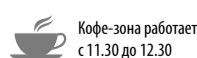
— бесплатные прямые включения

Кофе-зона работает с 11.30 до 12.30

ЗЕЛЁНЫЙ ЗАЛ («Толстой»)	СИНИЙ ЗАЛ («Чехов»)	СЕРЕБРЯНЫЙ ЗАЛ («Чайковский»)	БОРДОВЫЙ («Библиотека»)
Продолжение	Продолжение	15.50–16.35 (45 мин) Пленарное заседание №9 ANTI-AGE-ПОДХОДЫ В МАММОЛОГИИ Председатели: засл. деятель науки РФ, проф. Хамошина Марина Борисовна (Москва), канд. мед. наук Комарова Анна Николаевна (Барнаул) Дискуссия «Эстрогенотерапия после РМЖ — табу?»	16.05–17.20 (1 ч 15 мин) Пленарное заседание №10 РЕКОНСТРУКТИВНО-ПЛАСТИЧЕСКИЕ ОПЕРАЦИИ НА МОЛОЧНОЙ ЖЕЛЕЗЕ: ЭСТЕТИЧЕСКИЙ РЕЗУЛЬТАТ КАК УСЛОВИЕ КАЧЕСТВА ЖИЗНИ Председатель: докт. мед. наук Васильев Вячеслав Сергеевич (Москва)
Школа «ЦЕРВИКОЛОГИЯ — ОТ АЗОВ К ПРАКТИЧЕСКОМУ ОПЫТУ» 17.10–18.00 (50 мин) Секционное заседание №23 (с интерактивным голосованием через SPNavigator) Батл-контраверсия. ЭКТОПИЯ ЦИЛИНДРИЧЕСКОГО ЭПИТЕЛИЯ ШЕЙКИ МАТКИ: ПРИЖИГАТЬ/ИССЕКАТЬ ИЛИ НАБЛЮДАТЬ? Рефер: проф. Кедрова Анна Генриховна (Москва) Оппоненты: докт. мед. наук Ледина Антонина Виталиевна (Москва), проф. Виноградова Ольга Павловна (Пенза)	16.50–18.00 (1 ч 10 мин) Секционное заседание №24 Мастер-класс. CIN II–III И РАК ШЕЙКИ МАТКИ, АССОЦИИРОВАННЫЕ С БЕРЕМЕННОСТЬЮ. СЛОЖНОСТИ ДИАГНОСТИКИ. ЛЕЧЕБНО-ДИАГНОСТИЧЕСКИЕ АЛГОРИТМЫ ВЕДЕНИЯ ПРИ ПРОДОЛЖЕНИИ ГЕСТАЦИИ Модераторы: проф. Короленкова Любовь Ивановна (Москва), докт. мед. наук Фириченко Сергей Викторович (Москва)	16.40–18.00 (1 ч 20 мин) Секционное заседание №25 Мастер-класс. ВОЗМОЖНОСТИ ЦИТОЛОГИЧЕСКОЙ ДИАГНОСТИКИ ЗАБОЛЕВАНИЙ МОЛОЧНЫХ ЖЕЛЁЗ Модераторы: проф. Шабалова Ирина Петровна (Москва), канд. мед. наук Мельникова Надежда Васильевна (Москва), проф. Волченко Надежда Николаевна (Москва)	17.25–18.00 (35 мин) Секционное заседание №26 РЕДКИЕ ЗАБОЛЕВАНИЯ МОЛОЧНЫХ ЖЕЛЁЗ. ЧТО ДОЛЖЕН ЗНАТЬ СПЕЦИАЛИСТ? Спикер: канд. мед. наук Комарова Анна Николаевна (Барнаул)


ДЕНЬ ПЕРВЫЙ — 24 мая 2024 года, пятница

ДЕНЬ ВТОРОЙ — 25 мая 2024 года, суббота				
ЗЕЛЁНЫЙ ЗАЛ («Толстой»)	СИНИЙ ЗАЛ («Чехов»)	СЕРЕБРЯНЫЙ ЗАЛ («Чайковский»)	БОРДОВЫЙ («Библиотека»)	СИРЕНЕВЫЙ ЗАЛ (Переговорная В)
10.00–11.20 (1 ч 20 мин) Секционное заседание №30 (с интерактивным голосованием через SPNavigator) Мастер-класс. НА ГРАНИ СПЕЦИАЛЬНОСТЕЙ. ОШИБКИ ГИНЕКОЛОГОВ В ДИАГНОСТИКЕ И ЛЕЧЕНИИ ЛИХЕНОИДНЫХ ДЕРМАТОЗОВ ВУЛЬВЫ Модератор: проф. Смирнова Ирина Олеговна (Санкт-Петербург)	Школа «ЦЕРВИКОЛОГИЯ — ОТ АЗОВ К ПРАКТИЧЕСКОМУ ОПЫТУ» 10.00–11.30 (1 ч 30 мин) Секционное заседание №31 Школа. ЗОЛОТОЙ СТАНДАРТ ДИАГНОСТИКИ ПРЕДРАКА ШЕЙКИ МАТКИ. ДИАЛОГ КЛИНИЦИСТОВ С МОРФОЛОГАМИ. РАЗБОР ОШИБОК Модераторы: доц. Бибнева Тамара Николаевна (Москва), Голубенко Алексей Евгеньевич (Санкт-Петербург), Гоева Наталья Сергеевна (Москва)	10.00–11.40 (1 ч 40 мин) Пленарное заседание №14 ЗАБОЛЕВАНИЯ МОЛОЧНЫХ ЖЕЛЁЗ В ПРАКТИКЕ ГИНЕКОЛОГА. ТРУДНОСТИ ДИАГНОСТИКИ, ПРОГНОЗИРОВАНИЯ, АЛГОРИТМЫ ВЕДЕНИЯ Председатель: засл. деятель науки РФ, проф. Рожкова Надежда Ивановна (Москва) Дискуссия «Самопальпация молочных желёз — почему сохраняется анахронизм?»	ШКОЛА ЮРИДИЧЕСКОЙ САМООБОРОНЫ ВРАЧА 10.00–11.30 (1 ч 30 мин) Заседание №1 РАННЕЕ ВЫЯВЛЕНИЕ РАКА МОЛОЧНОЙ ЖЕЛЕЗЫ: ЗОНА ОТВЕТСТВЕННОСТИ АКУШЕРА-ГИНЕКОЛОГА Модератор: Иванов Александр Васильевич (Москва) Эксперт: канд. юр. наук Мустафина-Бредихина Диана Мядхатовна (Москва)	Курс «УЗИ МОЛОЧНЫХ ЖЕЛЁЗ: ОТ ОСНОВ К ВЫСОТАМ. ИМПЛАНТАТЫ: НОРМА И НАРУШЕНИЯ» 9.00–13.50 (4 ч 50 мин) Модуль 1 УЗИ МОЛОЧНЫХ ЖЕЛЁЗ: ОТ ПЕРВЫХ ШАГОВ В УЗ-ДИАГНОСТИКЕ ДО ДИФФЕРЕНЦИАЛЬНОЙ ОЦЕНКИ НОВООБРАЗОВАНИЙ Модераторы: канд. мед. наук Емельяненко Елена Сергеевна (Москва–Ростов-на-Дону), доц. Мазо Михаил Львович (Москва) Участие платное. Количество мест ограничено. Приобретайте билеты на стойке регистрации
11.30–12.15 (45 мин) Секционное заседание №38 КОНДИЛОМАТОЗ ВУЛЬВЫ И ВЛАГАЛИЩА ПРИ БЕРЕМЕННОСТИ. ПОКАЗАНИЯ К ХИРУРГИЧЕСКОМУ ЛЕЧЕНИЮ. НЮАНСЫ ХИРУРГИЧЕСКОЙ ТЕХНИКИ Спикер: канд. мед. наук Нефф Екатерина Игоревна (Екатеринбург)	Школа «ЦЕРВИКОЛОГИЯ — ОТ АЗОВ К ПРАКТИЧЕСКОМУ ОПЫТУ» 12.00–13.20 (1 ч 20 мин) Секционное заседание №33 Школа с разбором сложных клинических случаев. ШЕЙКА МАТКИ И ВУЛЬВА В ПРЕ- И ПОСТМЕНОПАУЗЕ. КЛЮЧЕВЫЕ АСПЕКТЫ ПРОФИЛАКТИКИ И ВЕДЕНИЯ Спикер: доц. Бибнева Тамара Николаевна (Москва)	12.00–13.00 (1 ч) Пленарное заседание №15 ЗАГАДОЧНЫЕ МУКИ: МАСТАЛГИЯ И ЕЁ ТАЙНЫ Председатели: проф. Лещенко Ольга Ярославна (Иркутск), проф. Оразов Мекан Рахимбердыевич (Москва) Дискуссия «Как оптимизировать ведение пациенток с масталгией?»	11.40–12.40 (1 ч) Секционное заседание №34 Панельная дискуссия. РАННЕЕ ВЫЯВЛЕНИЕ ЗАБОЛЕВАНИЙ МОЛОЧНОЙ ЖЕЛЕЗЫ: ЧТО НАПИСАНО В РЕГЛАМЕНТИРУЮЩИХ ДОКУМЕНТАХ И КАК ПРАВИЛЬНО? Модератор: Иванов Александр Васильевич (Москва) Эксперты: засл. деятель науки РФ, проф. Рожкова Надежда Ивановна (Москва), проф. Меских Елена Валерьевна (Москва), проф. Мингалёва Наталия Вячеславовна (Краснодар), докт. мед. наук Покучь Лилиана Викторовна (Москва), докт. мед. наук Мкртчян Лиана Сирекановна (Обнинск), канд. мед. наук Гринберг Мария Владимировна (Москва)	13.20–13.50 (30 мин) Модуль 2 ИМПЛАНТАТЫ: НОРМА И НАРУШЕНИЯ Модераторы: канд. мед. наук Емельяненко Елена Сергеевна (Москва–Ростов-на-Дону), доц. Мазо Михаил Львович (Москва) Участие платное. Количество мест ограничено. Приобретайте билеты на стойке регистрации



Памятку для пациенток по теме заседания ищите в приложении



КРАСНЫЙ ЗАЛ («Концертный»)	РОЗОВЫЙ ЗАЛ («Мусоргский»)	ГОЛУБОЙ ЗАЛ («Глинка»)	ЖЁЛТЫЙ ЗАЛ («Пушкин»)	ОРАНЖЕВЫЙ ЗАЛ («Славянский»)
<p>12.30–13.55 (1 ч 25 мин)</p> <p>Секционное заседание №39 ANTI-AGEING В ЭНДОКРИННОЙ ГИНЕКОЛОГИИ: КУРС НА УПРАВЛЕНИЕ РИСКАМИ</p> <p>Председатель: засл. деятель науки РФ, член-корр. РАН, проф. Радзинский Виктор Евсеевич (Москва)</p>	<p>13.25–14.25 (1 ч)</p> <p>Пленарное заседание №16 ВОЗРАСТНЫЕ ПРОБЛЕМЫ РЕПРОДУКЦИИ: ЧЕМ СТАРШЕ, ТЕМ ТРУДНЕЕ</p> <p>Председатель: проф. Соловьёва Алина Викторовна (Москва)</p> <p>Дискуссия «Поздняя фертильность — возражать или рекомендовать?»</p>	<p>12.30–17.00 (4 ч 30 мин)</p> <p>Секционное заседание №40 Авторский практический семинар. МАГИЯ АУТОЛОГИЧНОЙ ПЛАЗМЫ</p> <p>Модератор: доц. Климова Ольга Ивановна (Москва)</p> <p>Участие платное. Приобретайте билеты на стойке регистрации</p>	<p>12.20–13.45 (1 ч 25 мин)</p> <p>Пленарное заседание №17 ЭСТЕТИЧЕСКАЯ ГИНЕКОЛОГИЯ И РАЗНЫЕ ГРАНИ СЕКСУАЛЬНОЙ (ДИС)ФУНКЦИИ. Модуль 1</p> <p>Председатель: докт. мед. наук Силантьева Елена Сергеевна (Москва)</p>	<p>12.45–14.45 (2 ч)</p> <p>Секционное заседание №41 Авторский курс. ЭСТЕТИКА В ЗЕРКАЛАХ КУСКО — УХОДЯЩИЙ ТРЕНД. ВОССТАНОВИТЕЛЬНАЯ ГИНЕКОЛОГИЯ И РЕАБИЛИТОЛОГИЯ — НОВАЯ ПАРАДИГМА СПЕЦИАЛЬНОСТИ. Часть 2</p> <p>Председатель: проф. Глухов Евгений Юрьевич (Екатеринбург)</p>
<p>13.55–15.45 (1 ч 50 мин)</p> <p>Секционное заседание №46 FAT-FIGHTING ШИРОКИМИ МАЗКАМИ В КАРТИНЕ АНТИЭЙДЖИНГА</p> <p>Председатель: проф. Кедрова Анна Генриховна (Москва)</p> <p>Дискуссия «Что мешает пациентам эффективно снижать массу тела?»</p>	<p>14.30–15.30 (1 ч)</p> <p>Пленарное заседание №20 ГУМС: ИЩЕМ И НАХОДИМ ВОЗМОЖНОСТИ ПРЕОДОЛЕНИЯ</p> <p>Председатель: проф. Соловьёва Алина Викторовна (Москва)</p> <p>Дискуссия «Какова максимальная продолжительность локальной эстрогенотерапии при ГУМС?»</p>		<p>13.45–14.55 (1 ч 10 мин)</p> <p>Пленарное заседание №18 ЭСТЕТИЧЕСКАЯ ГИНЕКОЛОГИЯ И РАЗНЫЕ ГРАНИ СЕКСУАЛЬНОЙ (ДИС)ФУНКЦИИ. Модуль 2</p> <p>Председатель: докт. мед. наук Силантьева Елена Сергеевна (Москва)</p>	
<p>15.50–17.10 (1 ч 20 мин)</p> <p>Секционное заседание №49 «ЛЯТАЮЩЕЙ ПОХОДКОЙ ТЫ ВЫШЛА ИЗ МАЯ...» ЗДОРОВЫЙ ПУТЬ В «ЗОЛОТУЮ ОСЕНЬ» В КОНТЕКСТЕ АНТИЭЙДЖИНГА</p> <p>Председатель: засл. деятель науки РФ, член-корр. РАН, проф. Радзинский Виктор Евсеевич (Москва)</p>	<p>15.35–16.20 (45 мин)</p> <p>Секционное заседание №50 Круглый стол. ПРЕДИКТИВНАЯ ОНКОЛОГИЯ КАК РУТИНА АНТИЭЙДЖИНГА</p> <p>Модераторы: докт. мед. наук Мкртчян Лиана Сирекановна (Обнинск), Орлова Мария Викторовна (Москва)</p> <p>Дискуссия «Онкоскрининги спасают жизни: как побудить врачей и их пациентов к действию?»</p>		<p>15.00–18.00 (3 ч)</p> <p>Пленарное заседание №21 ЭСТЕТИЧЕСКАЯ ГИНЕКОЛОГИЯ КАК ИНСТРУМЕНТ В БОРЬБЕ С СЕКСУАЛЬНОЙ ДИСФУНКЦИЕЙ</p> <p>Председатель: докт. мед. наук Силантьева Елена Сергеевна (Москва)</p>	<p>14.55–17.45 (2 ч 50 мин)</p> <p>Секционное заседание №51 Авторский курс. ЭСТЕТИКА В ЗЕРКАЛАХ КУСКО — УХОДЯЩИЙ ТРЕНД. ВОССТАНОВИТЕЛЬНАЯ ГИНЕКОЛОГИЯ И РЕАБИЛИТОЛОГИЯ — НОВАЯ ПАРАДИГМА СПЕЦИАЛЬНОСТИ. Часть 3</p> <p>Председатель: проф. Глухов Евгений Юрьевич (Екатеринбург)</p>
<p>Розыгрыш книги «Беременность ранних сроков. От презервативной подготовки к здоровой гестации» под ред. В.Е. Радзинского и А.А. Оразмурадова с автографом В.Е. Радзинского</p> 				
<p>17.20–18.00 (40 мин)</p> <p>Секционное заседание №54 ВОЗРАСТНЫЕ ИЗМЕНЕНИЯ КОЖИ ЛИЦА И МЕТОДЫ ANTI-AGE-ТЕРАПИИ — СОВРЕМЕННЫЙ ВЗГЛЯД</p> <p>Спикер: канд. мед. наук. Исматуллаева Светлана Сергеевна (Москва)</p>	<p>16.20–18.05 (1 ч 45 мин)</p> <p>Секционное заседание №55 ЖИЗНЬ ПРОДОЛЖАЕТСЯ! АНТИЭЙДЖИНГ У ОНКОРЕКОНВАЛЕСЦЕНТОВ</p> <p>Председатель: докт. мед. наук Мкртчян Лиана Сирекановна (Обнинск)</p> <p>Дискуссия «Онкореконвалесцент на приёме у гинеколога. Что и когда можно предложить из антивозрастных технологий?»</p>	<p>17.05–17.30 (25 мин)</p> <p>Секционное заседание №56 ПЛАЗМА, ОБОГАЩЁННАЯ ТРОМБОЦИТАМИ. БЕЗ СПЕЦИАЛЬНОГО СНАРЯЖЕНИЯ — ЛЕГКО И ПРОСТО</p> <p>Лектор: проф. Доронина Ольга Константиновна (Москва)</p>		
		<p>17.30–18.00 (30 мин)</p> <p>Секционное заседание №61 ВРАЧЕБНАЯ СПЕЦИАЛЬНОСТЬ В СОВРЕМЕННОМ СОЦИУМЕ. НОВЫЕ ВРЕМЕНА — НОВЫЕ ТРЕНДЫ</p> <p>Председатели: Чудова Анастасия Сергеевна (Томск), Муравьёва Александра Викторовна (Санкт-Петербург)</p>		



Памятку для пациенток по теме заседания ищите в приложении



За участие в заседании можно получить монеты StatusMoney и обменять их на ценные призы

— бесплатные прямые включения

Кофе-зона работает с 11.30 до 12.30

ЗЕЛЁНЫЙ ЗАЛ («Толстой»)	СИНИЙ ЗАЛ («Чехов»)	СЕРЕБРЯНЫЙ ЗАЛ («Чайковский»)	БОРДОВЫЙ («Библиотека»)	СИРЕНЕВЫЙ ЗАЛ (Переговорная В)
<p>12.35–13.55 (1 ч 20 мин)</p> <p>Секционное заседание №42 Мастер-класс. ДИАГНОСТИКА И ЛЕЧЕНИЕ ВАГИНАЛЬНЫХ ИНФЕКЦИЙ: ТРЕНДЫ 2024 ГОДА</p> <p>Председатели: проф. Соловьёва Алина Викторовна (Москва), проф. Мингалёва Наталия Вячеславовна (Краснодар)</p>	<p>Продолжение</p>	<p>13.10–14.35 (1 ч 25 мин)</p> <p>Секционное заседание №43 Научно-практический семинар. МУЛЬТИМОДАЛЬНЫЙ МУЛЬТИДИСЦИПЛИНАРНЫЙ ПОДХОД К ЛЕЧЕНИЮ ЗАБОЛЕВАНИЙ МОЛОЧНЫХ ЖЕЛЁЗ Часть 1</p> <p>Председатель: проф. Иловайская Ирэна Адольфовна (Москва)</p> <p>Дискуссия «Гормональная контрацепция и семейный анамнез РМЖ: рекомендовать или отговаривать?»</p>	<p>ПРОГРЕСС-СЕМИНАР «ГРУДНОЕ ВСКАРМЛИВАНИЕ. КАК СОХРАНИТЬ И ПРИУМНОЖИТЬ «ЖИДКОЕ ЗОЛОТО»</p> <p>13.00–14.00 (1 ч)</p> <p>Секционное заседание №44 (с интерактивным голосованием через SPNavigator) НАРУШЕНИЯ ОТТОКА МОЛОКА — ГОРЬКАЯ ПРАВДА О ТЕРАПЕВТИЧЕСКИХ ПОДХОДАХ</p> <p>Спикер: доц. Руднева Ольга Дмитриевна (Москва)</p>	<p>школа-интенсив КАЖДОМУ УЗИ АКУШЕРУ-ГИНЕКОЛОГУ!</p> <p>Курс «УЗИ ТАЗОВОГО ДНА: НОРМА, ФАССИИ, НЕСОСТОЯТЕЛЬНОСТЬ. ОЦЕНКА ПРОЛАПСОВ»</p> <p>14.05–14.15 (10 мин)</p> <p>Модуль 1 САТЕЛЛИТНЫЙ СИМПОЗИУМ SAMSUNG. НЕПРЕВЗОЙДЁННОЕ КАЧЕСТВО ВИЗУАЛИЗАЦИИ, ИЛИ ДО ЧЕГО ДОШЁЛ ПРОГРЕСС</p> <p>Модераторы: канд. мед. наук Емельяненко Елена Сергеевна (Москва–Ростов-на-Дону), Клёнов Роман Олегович (Москва)</p> <p>Участие платное. Количество мест ограничено. Приобретайте билеты на стойке регистрации</p>
<p>14.05–15.25 (1 ч 20 мин)</p> <p>Секционное заседание №47 БАКТЕРИАЛЬНЫЕ И ВИРУСНЫЕ ИНФЕКЦИИ — МЕЖДИСЦИПЛИНАРНАЯ ПРОБЛЕМА. ПУТИ РЕШЕНИЯ</p> <p>Председатели: засл. деятель науки РФ, член-корр. РАН, проф. Радзинский Виктор Евсеевич (Москва), засл. деятель науки РФ, засл. врач РФ, проф. Посисеева Любовь Валентиновна (Москва–Иваново)</p>	<p>Школа «ЦЕРВИКОЛОГИЯ — ОТ АЗОВ К ПРАКТИЧЕСКОМУ ОПЫТУ»</p> <p>13.25–15.15 (1 ч 50 мин)</p> <p>Пленарное заседание №19 БОЛЕЗНИ ШЕЙКИ МАТКИ: УРОКИ ИЗ РЕАЛЬНОЙ КЛИНИЧЕСКОЙ ПРАКТИКИ</p> <p>Председатель: засл. врач РФ, проф. Белокрицкая Татьяна Евгеньевна (Чита)</p>	<p>14.45–16.20 (1 ч 35 мин)</p> <p>Секционное заседание №48 (с интерактивным голосованием через SPNavigator) Научно-практический семинар. МУЛЬТИМОДАЛЬНЫЙ МУЛЬТИДИСЦИПЛИНАРНЫЙ ПОДХОД К ЛЕЧЕНИЮ ЗАБОЛЕВАНИЙ МОЛОЧНЫХ ЖЕЛЁЗ Часть 2. Квест–консилиум с интерактивом</p> <p>Председатели: докт. мед. наук Павлова Тамара Валерьевна (Москва), канд. мед. наук Мануйлова Ольга Олеговна (Москва), канд. мед. наук Гринберг Мария Владимировна (Москва)</p>	<p>ПРОГРЕСС-СЕМИНАР «ГРУДНОЕ ВСКАРМЛИВАНИЕ. КАК СОХРАНИТЬ И ПРИУМНОЖИТЬ «ЖИДКОЕ ЗОЛОТО»</p> <p>14.10–15.10 (1 ч)</p> <p>Секционное заседание №45 БАНК ГРУДНОГО МОЛОКА. МИРОВОЙ ОПЫТ И РОССИЙСКИЕ ПЕРСПЕКТИВЫ</p> <p>Спикер: доц. Даутова Лилиана Анасовна (Уфа)</p>	<p>Курс «УЗИ ТАЗОВОГО ДНА: НОРМА, ФАССИИ, НЕСОСТОЯТЕЛЬНОСТЬ. ОЦЕНКА ПРОЛАПСОВ»</p> <p>14.15–18.50 (4 ч 35 мин)</p> <p>Модераторы: канд. мед. наук Емельяненко Елена Сергеевна (Москва–Ростов-на-Дону), проф. Чечнева Марина Александровна (Москва)</p> <p>Участие платное. Количество мест ограничено. Приобретайте билеты на стойке регистрации</p>
<p>15.30–16.40 (1 ч 10 мин)</p> <p>Пленарное заседание №22 ХРОНИЧЕСКАЯ ТАЗОВАЯ БОЛЬ: ПУТИ РЕШЕНИЯ ПРОБЛЕМЫ</p> <p>Председатель: проф. Оразов Мекан Рахимбердыевич (Москва)</p> <p>Дискуссия «Эндометриоз и хроническая тазовая боль. Можно ли вести пациентку без психолога?»</p> <p>Презентация книги «Хроническая тазовая боль: версии, контраргументы, перспективы». 2-е изд., под ред. В.Е. Радзинского, М.Р. Оразова</p> <p>Розыгрыш книг.</p> <p>Автограф-сессия с авторами книги «Хроническая тазовая боль: версии, контраргументы, перспективы» (около Зелёного зала «Толстой»)</p>	<p>Школа «ЦЕРВИКОЛОГИЯ — ОТ АЗОВ К ПРАКТИЧЕСКОМУ ОПЫТУ»</p> <p>15.20–16.00 (40 мин)</p> <p>Секционное заседание №52 Лекция. ХРОНИЧЕСКИЙ ЦЕРВИЦИТ. ЕСТЬ ЛИ НОВОСТИ?</p> <p>Спикер: докт. мед. наук Ледина Антонина Виталиевна (Москва)</p>	<p>16.30–17.50 (1 ч 20 мин)</p> <p>Секционное заседание №59 Научно-практический семинар. МУЛЬТИМОДАЛЬНЫЙ МУЛЬТИДИСЦИПЛИНАРНЫЙ ПОДХОД К ЛЕЧЕНИЮ ЗАБОЛЕВАНИЙ МОЛОЧНЫХ ЖЕЛЁЗ Часть 3. Клуб переживших рак</p> <p>Председатели: проф. Карташёва Алла Фёдоровна (Москва), канд. мед. наук Камилова Дилором Пулатовна (Москва)</p> <p>Дискуссия «Выбор визуализирующих методов исследования после мастэктомии и установления имплантатов»</p>	<p>ПРОГРЕСС-СЕМИНАР «ГРУДНОЕ ВСКАРМЛИВАНИЕ. КАК СОХРАНИТЬ И ПРИУМНОЖИТЬ «ЖИДКОЕ ЗОЛОТО»</p> <p>15.20–16.20 (1 ч)</p> <p>Секционное заседание №53 (с интерактивным голосованием через SPNavigator) А БЫВАЕТ ЛИ ГРУДНОЕ ВСКАРМЛИВАНИЕ НА САМОМ ДЕЛЕ НЕВОЗМОЖНЫМ? КОРМЛЕНИЕ ГРУДЬЮ ПРИЁМНОГО РЕБЁНКА И ПРОЧИЙ ШОК-КОНТЕНТ</p> <p>Спикер: доц. Руднева Ольга Дмитриевна (Москва)</p>	<p>УЗИ В ПЕРИНЕОЛОГИИ. НОВОЕ ЗВУЧЕНИЕ СТАРОЙ ПРОБЛЕМЫ</p> <p>14.35–15.15 (40 мин)</p> <p>Модуль 3 УЗИ В ПЕРИНЕОЛОГИИ. ОСНОВЫ ОСНОВ СКАНИРОВАНИЯ ТАЗОВОГО ДНА ОТ А ДО Я</p> <p>15.20–16.00 (40 мин)</p> <p>Модуль 4 УЗ-ДИАГНОСТИКА ПАТОЛОГИЧЕСКИХ ПОСЛЕДСТВИЙ ТРАВМ В РОДАХ. КАК МОЖЕТ ВРАЧ УЗ-ДИАГНОСТИКИ ПОМОЧЬ ХИРУРГУ?</p>
<p>16.40–18.00 (1 ч 20 мин)</p> <p>Секционное заседание №57 Мастер-класс. ДЕРМАТОЗЫ И ИНТРАЭПИТЕЛИАЛЬНЫЕ НЕОПЛАЗИИ ВУЛЬВЫ — ТАКТИКА И ЗОНЫ ОТВЕТСТВЕННОСТИ. ДИАЛОГ ДЕРМАТОЛОГА И ГИНЕКОЛОГА</p> <p>Модераторы: доц. Бибнева Тамара Николаевна (Москва), проф. Смирнова Ирина Олеговна (Санкт-Петербург)</p>	<p>Школа «ЦЕРВИКОЛОГИЯ — ОТ АЗОВ К ПРАКТИЧЕСКОМУ ОПЫТУ»</p> <p>16.00–18.00 (2 ч)</p> <p>Секционное заседание №58 (с интерактивным голосованием через SPNavigator) Практикум. ШВЕДСКАЯ ШКАЛА В ОЦЕНКЕ КОЛЬПОСКОПИЧЕСКИХ ДАННЫХ</p> <p>Модератор: Голубенко Алексей Евгеньевич (Санкт-Петербург)</p>	<p>16.30–17.15 (45 мин)</p> <p>Секционное заседание №60 РАК МОЛОЧНОЙ ЖЕЛЕЗЫ И БЕРЕМЕННОСТЬ: ДИАГНОСТИКА И ЛЕЧЕНИЕ. РАЗБОР КЛИНИЧЕСКИХ СЛУЧАЕВ</p> <p>Спикер: докт. мед. наук Пароконная Анастасия Анатольевна (Москва)</p>	<p>ПРОГРЕСС-СЕМИНАР «ГРУДНОЕ ВСКАРМЛИВАНИЕ. КАК СОХРАНИТЬ И ПРИУМНОЖИТЬ «ЖИДКОЕ ЗОЛОТО»</p> <p>16.30–17.10 (40 мин)</p> <p>Модуль 5 ДЕТАЛЬНОЕ УЗИ КАК ОСНОВА КЛИНИЧЕСКОГО МЫШЛЕНИЯ</p> <p>17.20–18.00 (40 мин)</p> <p>Модуль 6 УЗИ КАК МЕТОД ОЦЕНКИ РАБОТЫ ХИРУРГА</p> <p>18.10–18.40 (30 мин)</p> <p>Модуль 7 ЭСТЕТИЧЕСКАЯ ГИНЕКОЛОГИЯ И УЗИ — ДРУЖБА НАВЕК?</p> <p>18.40–18.50 (10 мин)</p> <p>Модуль 8 УЗИ ПРИ ОЦЕНКЕ ФУНКЦИОНАЛЬНЫХ НАРУШЕНИЙ ТАЗОВЫХ ОРГАНОВ</p>	



ДЕНЬ ТРЕТИЙ — 26 мая 2024 года, воскресенье

РОЗОВЫЙ ЗАЛ («Мусоргский»)	СЕРЕБРЯНЫЙ ЗАЛ («Чайковский»)	ГОЛУБОЙ ЗАЛ («Глинка»)	ЖЁЛТЫЙ ЗАЛ («Пушкин»)	ЗЕЛЁНЫЙ ЗАЛ («Толстой»)	СИНИЙ ЗАЛ («Чехов»)
<p>10.00–10.40 (40 мин)</p> <p>Секционное заседание №62 НАРУШЕНИЯ СНА ЧЕРЕЗ ПРИЗМУ ПРЕВЕНТИВНЫХ АНТИЭЙДЖ-СТРАТЕГИЙ. КТО ВИНОВАТ И ЧТО ДЕЛАЕТ?</p> <p>Спикер: проф. РАЕ Тюзиков Игорь Адамович (Ярославль)</p>	<p>10.00–12.00 (2 ч)</p> <p>Секционное заседание №63 (с интерактивным голосованием через SPNavigator)</p> <p>ЗАРЯЖАЮЩИЙ ЭГОИСТ-ПРАКТИКУМ «МОЁ ТЕЛО — МОЁ ДЕЛО»</p> <p>Модераторы: канд. мед. наук Маклецова Светлана Александровна (Москва), канд. мед. наук Раевская Ольга Анатольевна (Москва)</p>	<p>10.00–12.10 (2 ч 10 мин)</p> <p>Секционное заседание №64 ОПЕРАТИВНАЯ ПЕРИНЕОЛОГИЯ: ПРОФЕССИОНАЛЫ НАЧИНАЮТ И ВЫИГРЫВАЮТ</p> <p>Председатель: проф. Оразов Мекан Рахимбердыевич (Москва)</p> <p>Дискуссия «Кто должен заниматься пациенткой при появлении расстройств мочеиспускания de novo после хирургического лечения стрессового недержания мочи?»</p>	<p>10.00–14.40 (4 ч 40 мин)</p> <p>Пленарное заседание №23 Авторский курс. ФИЗИОТЕРАПИЯ ТАЗОВОГО ДНА</p> <p>Председатель: докт. мед. наук Силантьева Елена Сергеевна (Москва)</p>	<p>ШКОЛА ЮРИДИЧЕСКОЙ САМООБОРОНЫ ВРАЧА</p> <p>10.00–11.30 (1 ч 30 мин)</p> <p>Заседание №1 ЗАБОЛЕВАНИЯ ШЕЙКИ МАТКИ: ЗА ЧТО ОТВЕЧАЕТ АКУШЕР- ГИНЕКОЛОГ</p> <p>Эксперт: Иванов Александр Васильевич (Москва)</p> <p>Модератор: проф. Мингалёва Наталья Вячеславовна (Краснодар)</p>	<p>Экспертный курс «УЗИ МЯГКИХ ТКАНЕЙ ЛИЦА»</p> <p>9.00–10.35 (1 ч 35 мин)</p> <p>Модуль 1 ВВЕДЕНИЕ В НОРМАЛЬНУЮ УЗ-АНАТОМИЮ ЛИЦА</p> <p>Модераторы: канд. мед. наук Емельяненко Елена Сергеевна (Москва–Ростов-на-Дону), доц. Маркина Наталья Юрьевна (Москва)</p> <p>Участие платное. Количество мест ограничено. Приобретайте билеты на стойке регистрации</p>
<p>10.45–11.45 (1 ч)</p> <p>Секционное заседание №65 ИНФЛАМЕЙДЖИНГ И МИТОХОНДРИИ: МОЛЕКУЛЯРНЫЕ МЕХАНИЗМЫ СТАРЕНИЯ</p> <p>Спикер: засл. деятель науки РФ, проф. Кветной Игорь Моисеевич (Санкт-Петербург)</p>	<p>12.10–12.50 (40 мин)</p> <p>Секционное заседание №68 СОВРЕМЕННЫЕ ТЕОРИИ СТАРЕНИЯ. КТО ПРАВ? СИСТЕМНЫЙ ВЗГЛЯД СО СТОРОНЫ ИММУНОЛОГИИ, НУТРИЦИОЛОГИИ И ГЕНЕТИКИ</p> <p>Модераторы: канд. мед. наук Маклецова Светлана Александровна (Москва), проф. Продеус Андрей Петрович (Москва)</p>	<p>12.20–12.50 (30 мин)</p> <p>Секционное заседание №69 (с интерактивным голосованием через SPNavigator)</p> <p>Мастер-класс. ОСЛОЖНЕНИЯ ИНТИМНЫХ ПЛАСТИК: ЧТО ПРОИЗОШЛО И КАК ЭТО ИСПРАВИТЬ</p> <p>Модераторы: канд. мед. наук Майсова Ирина Юрьевна (Москва), проф. Оразов Мекан Рахимбердыевич (Москва)</p>		<p>11.40–12.10 (30 мин)</p> <p>Секционное заседание №66 БИОПСИЯ ШЕЙКИ МАТКИ ПРИ БЕРЕМЕННОСТИ. ПОКАЗАНИЯ, ТЕХНИКА ВЫПОЛНЕНИЯ, ВОЗМОЖНЫЕ ОСЛОЖНЕНИЯ И ИХ ПРОФИЛАКТИКА</p> <p>Спикер: канд. мед. наук Нефф Екатерина Игоревна (Екатеринбург)</p>	<p>11.05–11.30 (25 мин)</p> <p>Модуль 2 ПРАКТИЧЕСКОЕ ЗАНЯТИЕ ПО ОТРАБОТКЕ ПОЛУЧЕННЫХ ЗНАНИЙ НА УЗ-СИСТЕМЕ</p> <p>Модераторы: канд. мед. наук Емельяненко Елена Сергеевна (Москва–Ростов-на-Дону), доц. Маркина Наталья Юрьевна (Москва)</p> <p>Участие платное. Количество мест ограничено. Приобретайте билеты на стойке регистрации</p>
<p>11.50–13.55 (2 ч 5 мин)</p> <p>Секционное заседание №67 ПРАКТИЧЕСКАЯ НУТРИЦИОЛОГИЯ. ЕДА КАК ЛЕКАРСТВО ИЛИ ЛЕКАРСТВО КАК ЕДА?</p> <p>Председатель: проф. Орлова Светлана Владимировна (Москва)</p>	<p>13.00–14.40 (1 ч 40 мин)</p> <p>Секционное заседание №72 Прикладной прогресс-семинар. ЭРА ПРИКЛАДНОЙ ГЕНЕТИКИ НАСТУПИЛА. НУТРИГЕНЕТИКА КАК РЕАЛЬНОСТЬ</p> <p>Президиум: проф. Олина Анна Александровна (Санкт-Петербург), канд. мед. наук Маклецова Светлана Александровна (Москва), проф. Продеус Андрей Петрович (Москва), канд. мед. наук Подrezова Джемма Владимировна (Москва)</p> <p>Дискуссия «Что сдерживает внедрение генетики в практическое здравоохранение?»</p>	<p>13.00–14.00 (1 ч)</p> <p>Секционное заседание №73 Мастер-класс. ТРАВМА ВЛАГАЛИЩА И ПРОМЕЖНОСТИ В РОДАХ. ВЗГЛЯД ТАЗОВОГО ХИРУРГА</p> <p>Модератор: проф. Глухов Евгений Юрьевич (Екатеринбург)</p>		<p>12.30–13.30 (1 ч)</p> <p>Секционное заседание №70 Мастер-класс от эксперта. ПРАКТИЧЕСКАЯ ЦЕРВИКОМЕТРИЯ ВНЕ И ВО ВРЕМЯ БЕРЕМЕННОСТИ</p> <p>Спикер: проф. Чечнева Марина Александровна (Москва)</p>	<p>11.30–13.00 (1 ч 30 мин)</p> <p>Модуль 3 АСПЕКТЫ КЛИНИЧЕСКОГО ПРИМЕНЕНИЯ УЗИ МЯГКИХ ТКАНЕЙ ЛИЦА</p> <p>Модераторы: канд. мед. наук Емельяненко Елена Сергеевна (Москва–Ростов-на-Дону), доц. Маркина Наталья Юрьевна (Москва)</p> <p>Участие платное. Количество мест ограничено. Приобретайте билеты на стойке регистрации</p>
<p>14.00–14.50 (50 мин)</p> <p>Секционное заседание №71 Мастер-класс. ПРОФИЛАКТИКА ВОЗРАСТ-АССОЦИИРОВАННЫХ ЗАБОЛЕВАНИЙ. ВЗГЛЯД ГЕРИАТРА И ПСИХОЛОГА</p> <p>Модераторы: Трифонов Михаил Игоревич (Москва), Крутова Александра Александровна (Москва)</p>		<p>14.00–15.00 (1 ч)</p> <p>Секционное заседание №75 (с интерактивным голосованием через SPNavigator)</p> <p>Батл-контраверсия. ПРОЛАПС — ПОСЛЕДСТВИЕ АКУШЕРСКОГО ТРАВМАТИЗМА. УСТРАНИТЬ СРАЗУ ПОСЛЕ РОДОВ ИЛИ ОТСРОЧЕННО?</p> <p>Реферри: засл. деятель науки РФ, член-корр. РАН, проф. Радзинский Виктор Евсеевич (Москва)</p> <p>Оппоненты: проф. Гречканев Геннадий Олегович (Нижний Новгород), канд. мед. наук Арютин Дмитрий Геннадьевич (Москва)</p>		<p>13.40–14.40 (1 ч)</p> <p>Пленарное заседание №24 ИСТИМИКО-ЦЕРВИКАЛЬНАЯ НЕДОСТАТОЧНОСТЬ: ВОЗМОЖНОСТИ КОРРЕКЦИИ И АКУШЕРСКАЯ ТАКТИКА</p> <p>Председатель: проф. Соловьёва Алина Викторовна (Москва)</p>	<p>11.30–13.00 (1 ч 30 мин)</p> <p>Модуль 3 АСПЕКТЫ КЛИНИЧЕСКОГО ПРИМЕНЕНИЯ УЗИ МЯГКИХ ТКАНЕЙ ЛИЦА</p> <p>Модераторы: канд. мед. наук Емельяненко Елена Сергеевна (Москва–Ростов-на-Дону), доц. Маркина Наталья Юрьевна (Москва)</p> <p>Участие платное. Количество мест ограничено. Приобретайте билеты на стойке регистрации</p>
<p>14.55–15.25 (30 мин)</p> <p>Секционное заседание №74 ПРАВДА И МИФЫ О БЕЗГЛЮТЕНОВОЙ ДИЕТЕ</p> <p>Спикер: доц. Дмитриева Юлия Андреевна (Москва)</p>			<p>14.50–15.20 (30 мин)</p> <p>Секционное заседание №76 Школа-практикум. ФИЗИЧЕСКАЯ НАГРУЗКА: КАК ПРАВИЛЬНО?</p> <p>Модераторы: докт. мед. наук Силантьева Елена Сергеевна (Москва), канд. мед. наук Маклецова Светлана Александровна (Москва)</p>		
<p>15.30–16.00 (30 мин)</p> <p>Секционное заседание №77 Воодушевляющая сессия. Блиц-опрос. ИДЕОЛОГИ КОНГРЕССА ДЕЛЯТСЯ СЕКРЕТАМИ ЛИЧНОГО АНТИЭЙДЖИНГА</p> <p>Модераторы: проф. Оразов Мекан Рахимбердыевич (Москва), канд. мед. наук Маклецова Светлана Александровна (Москва)</p>					
<p>16.00. РОЗОВЫЙ ЗАЛ («МУСОРГСКИЙ»). ЗАКРЫТИЕ КОНГРЕССА, КОНФЕРЕНЦИИ И ФОРУМОВ</p>					



Памятку для пациенток по теме заседания ищите
в приложении



За участие в заседании можно
получить монеты StatusMoney и
обменять их на ценные призы

— бесплатные
прямые включения


Кофе-зона работает
с 11.30 до 12.30

НАУЧНАЯ ПРОГРАММА

ДЕНЬ ПЕРВЫЙ — 24 мая 2024 года, пятница

КРАСНЫЙ ЗАЛ («Киноконцертный»)	
8.00–9.20 (1 ч 20 мин)	<p>Утренний pre-course КЛИНИЧЕСКИЙ ИНТЕРАКТИВНЫЙ АНТИЭЙДЖ-РАЗБОР Женщина 53 лет на приеме у врача женской консультации: ожирение, артериальная гипертензия, полип эндометрия. Планируем антиэйдж-трек Модератор: канд. мед. наук Маклецова Светлана Александровна (Москва) Эксперты: засл. врач РФ, проф. Белокриницкая Татьяна Евгеньевна (Чита), проф. Караулова Юлия Леонидовна (Москва), член-корр. Академии медико-технических наук РФ (АМТН), доц. Шевцова Наталья Николаевна (Московская область), Воробьева Юлия Дмитриевна (Москва), Иванов Александр Васильевич (Москва) <i>Как применить предиктивный подход (основной инструмент антиэйджинга) на практике? Разбор клинической ситуации с позиций врачей разных специальностей позволит наметить программу антиэйджинга конкретной пациентки с учётом современных требований по диспансеризации и онкоскринингам, регламентированным актуальной нормативной базой. Что пациентка может сделать за государственный счёт, а за что ей придётся заплатить отдельно?</i> <i>Что можно сделать, чтобы в 50 лет чувствовать себя на 30, и реально ли это вообще? Давайте посмотрим! Проанализировать реальную клиническую ситуацию и наметить конкретные шаги нам помогут эксперты — акушер-гинеколог, кардиолог, эндокринолог и невролог</i></p>
9.30–12.00 (2 ч 30 мин)	<p>«ANTI-AGEING — НОВОЕ ЦЕЛЕПОЛАГАНИЕ В МЕДИЦИНЕ» III НАЦИОНАЛЬНЫЙ КОНГРЕСС «ЭСТЕТИЧЕСКАЯ ГИНЕКОЛОГИЯ И ПЕРИНЕОЛОГИЯ — БАЛАНС КРАСОТЫ И ЗДОРОВЬЯ» III ОБЩЕРОССИЙСКАЯ ПРОГРЕСС-КОНФЕРЕНЦИЯ «ШЕЙКА МАТКИ И ВУЛЬВОВАГИНАЛЬНЫЕ БОЛЕЗНИ» VIII МЕЖДИСЦИПЛИНАРНЫЙ ФОРУМ «МЕДИЦИНА МОЛОЧНОЙ ЖЕЛЕЗЫ» IX МЕЖДИСЦИПЛИНАРНЫЙ ФОРУМ Пленарное заседание №1 ТОРЖЕСТВЕННОЕ ОТКРЫТИЕ ANTI-AGEING: ЛОМАЕМ СТЕРЕОТИПЫ, ВЫБИРАЕМ ДОЛГУЮ ЗДОРОВУЮ ЖИЗНЬ! Президиум: засл. деятель науки РФ, член-корр. РАН, проф. Радзинский Виктор Евсеевич (Москва), засл. работник здравоохранения РФ, докт. мед. наук Мантурова Наталья Евгеньевна (Москва), засл. врач РФ, канд. мед. наук, Власова Вероника Валерьевна (Москва), проф. Оразов Мекан Рахимбердыевич (Москва), докт. мед. наук Силантьева Елена Сергеевна (Москва), канд. мед. наук Маслиев Кирилл Сергеевич (Москва), засл. врач РФ, проф. Белокриницкая Татьяна Евгеньевна (Чита), член-корр. Академии медико-технических наук РФ (АМТН), доц. Шевцова Наталья Николаевна (Московская область), проф. Караулова Юлия Леонидовна (Москва), Воробьева Юлия Дмитриевна (Москва), проф. Виноградова Ольга Павловна (Пенза), канд. мед. наук Маклецова Светлана Александровна (Москва), Иванов Александр Васильевич (Москва)</p>
20 мин	<p>Приветствие Комитета Государственной Думы Федерального собрания РФ по защите семьи, вопросам отцовства, материнства и детства Первый зам. председателя Комитета Государственной Думы Федерального собрания РФ по защите семьи, вопросам отцовства, материнства и детства Буцкая Татьяна Викторовна (Москва)</p> <p>Приветствие Комитета Государственной Думы Федерального собрания РФ по охране здоровья Засл. врач РФ, член Комитета Государственной Думы Федерального собрания РФ по охране здоровья, канд. мед. наук Власова Вероника Валерьевна (Москва)</p>

	Приветствие Российского общества пластических, реконструктивных и эстетических хирургов	Президент Российского общества пластических, реконструктивных и эстетических хирургов, главный внештатный пластический хирург Минздрава РФ и Департамента здравоохранения г. Москвы, докт. мед. наук Мантурова Наталья Евгеньевна (Москва)
	Приветствие Российского университета дружбы народов	Зав. кафедрой превентивной медицины и биохакинга РУДН, канд. мед. наук Маслиев Кирилл Сергеевич (Москва)
30 мин	Проблемный доклад. Антиэйджинг в национальных программах РФ	Засл. деятель науки РФ, член-корр. РАН, проф. Радзинский Виктор Евсеевич (Москва)
15 мин	Антиэйджинг в современном мире: что в наших руках уже сегодня?	Канд. мед. наук Маслиев Кирилл Сергеевич (Москва)
20 мин	НАГРАЖДЕНИЕ ЛАУРЕАТОВ ОБЩЕРОССИЙСКОГО КОНКУРСА «УДАРНИК ХИРУРГИИ ТАЗОВОГО ДНА: РАВНЕНИЕ НА ЛУЧШИХ!»	
1 ч 30 мин	<p>ФОРСАЙТ-СЕССИЯ «ЖИТЬ ДОЛГО И КАЧЕСТВЕННО: ЧТО НАМ МЕШАЕТ?» Участники: засл. деятель науки РФ, член-корр. РАН, проф. Радзинский Виктор Евсеевич (Москва), засл. работник здравоохранения РФ, докт. мед. наук Мантурова Наталья Евгеньевна (Москва), засл. врач РФ, канд. мед. наук Власова Вероника Валерьевна (Москва), докт. мед. наук Оленев Антон Сергеевич (Москва), засл. врач РФ, проф. Белокриницкая Татьяна Евгеньевна (Чита), проф. Продеев Андрей Петрович (Москва), канд. мед. наук Маслиев Кирилл Сергеевич (Москва), проф. Виноградова Ольга Павловна (Пенза), проф. Караулова Юлия Леонидовна (Москва), член-корр. Академии медико-технических наук РФ (АМТН), доц. Шевцова Наталья Николаевна (Москва) Модераторы: канд. мед. наук Маклецова Светлана Александровна (Москва), Иванов Александр Васильевич (Москва) <i>Форсайт-сессия (от англ. foresight — «предвидение») — популярный в мире рабочий инструмент стратегического планирования. Это особый формат круглого стола, призванный наметить пути создания желательного будущего. Участники форсайт-сессии, описав будущий результат, намечают программу конкретных действий по его достижению. В основе форсайт-сессии лежит понимание того, что будущее вариативно и напрямую зависит от прилагаемых усилий и может быть спроектировано. Вот почему главный вопрос, стоящий перед участниками форсайт-сессии, звучит так: «Что мы совместными усилиями можем сделать уже сейчас для того, чтобы прийти к желаемому варианту завтра или послезавтра?» Сегодня наука в целом и медицина в частности накопила много возможностей — мы действительно можем продлевать жизнь человека до 120 лет, сохраняя её приличное качество. Необходимые сведения распределены между разными разделами науки и практической медицины, именно поэтому самое важное — объединить все накопленные знания в единое информационное поле. Свою часть системы anti-ageing'a представят акушеры-гинекологи, кардиологи, эндокринологи, терапевты, организаторы здравоохранения. Вопросы к обсуждению 1. Что такое антиэйджинг, антивозрастная медицина, проэйджинг? Действительно ли это сложно и дорого? 2. К 2030 году ожидаемая продолжительность жизни россиянина должна составить 78 лет, а к 2036-му — 81 год. Достаточно ли предлагаемых в рамках государственных гарантий программ диспансеризации? Распределение ролей в медицине активного долголетия между государством, общественными структурами и гражданином? 3. Кто должен выступать главным координатором антиэйджинга? 4. Психологические аспекты антиэйджинга: хочет ли человек жить 120+? Что мешает антиэйджингу?</i></p>	





**XVIII Общероссийский семинар
«Репродуктивный потенциал России:
ВЕРСИИ И КОНТРАВЕРСИИ»**

**6–9 сентября
2024 года**

СОЧИ
Гранд-отель «Жемчужина»

**ПРИГЛАШАЕМ
К УЧАСТИЮ!**





Подробности на сайте
praesens.ru

КРАСНЫЙ ЗАЛ («Киноконцертный»)
III НАЦИОНАЛЬНЫЙ КОНГРЕСС
ANTI-AGEING
НОВОЕ ЦЕЛЕПОЛАГАНИЕ В МЕДИЦИНЕ

12.30–13.50 (1 ч 20 мин)	Секционное заседание №2 АНТИЭЙДЖИНГ-КОНЦЕПЦИЯ «ОРХИДЕЯ»: ПОЧУВСТВУЙ СЕБЯ ОСОБЕННОЙ	
Председатели: проф. Оразов Мекан Рахимбердыевич (Москва), докт. мед. наук Силантьева Елена Сергеевна (Москва), Старкова Елена Юрьевна (Москва)		
20 мин	Оттенки орхидеи в антиэйджинг-менеджменте	Проф. Оразов Мекан Рахимбердыевич (Москва)
20 мин	Достойный компромисс в антиэйдж-подходах как «тропический туман для таинственной орхидеи»	Докт. мед. наук Силантьева Елена Сергеевна (Москва)
20 мин	Реконструкция форм и управление временем в антивозрастной медицине. Метаморфозы орхидеи: «...что ты из себя строишь?»	Старкова Елена Юрьевна (Москва)
20 мин	<i>Дискуссия</i>	

Перерыв для посещения и осмотра выставки

14.00–15.20 (1 ч 20 мин)	Секционное заседание №8 Дискуссионный клуб. ТРИ КИТА СЧАСТЬЯ: ГОРМОНЫ НА СТРАЖЕ ЖЕНСКОГО ЗДОРОВЬЯ И АКТИВНОГО ДОЛГОЛЕТИЯ	
Эксперты: проф. Оразов Мекан Рахимбердыевич (Москва), доц. Сапрыкина Людмила Витальевна (Москва)		
Три горячие дискуссии на темы: • Гормоны для активного долголетия • Гормоны для красоты • Гормоны для любви		

15.20–17.20 (2 ч)	Пленарное заседание №7 СОМАТИЧЕСКОЕ ЗДОРОВЬЕ ЖЕНЩИНЫ ЧЕРЕЗ ПРИЗМУ АНТИЭЙДЖИНГА	
Президиум: член-корр. АМТН РФ, доц. Шевцова Наталья Николаевна (Московская область) [председатель], засл. врач РФ, акад. РАЕН, проф. Дегтярёва Елена Александровна (Москва), проф. Стуклов Николай Игоревич (Москва), проф. Будневский Андрей Валерьевич (Воронеж)		

15 мин	Управление риск-факторами хронических неинфекционных заболеваний у женщин в климактерическом периоде	Член-корр. АМТН РФ, доц. Шевцова Наталья Николаевна (Московская область)
30 мин	Железное здоровье женщины	Проф. Стуклов Николай Игоревич (Москва)
25 мин	Женщина в постменопаузе: что может и должен делать акушер-гинеколог для защиты сердца и сосудов? ¹	Проф. Балан Вера Ефимовна (Москва)
25 мин	Лицо — маркер сердечно-сосудистых рисков ¹	Засл. врач РФ, акад. РАЕН, проф. Дегтярёва Елена Александровна (Москва)
20 мин	Болезнь вейперов — шаг к преждевременному старению	Проф. Будневский Андрей Валерьевич (Воронеж)
5 мин	<i>Дискуссия</i>	

Перерыв для посещения и осмотра выставки

17.25–18.00 (35 мин)	Секционное заседание №20 Круглый стол. ЧТО НЕОБХОДИМО ДЕЛАТЬ СЕГОДНЯ ДЛЯ СОХРАНЕНИЯ АКТИВНОГО ДОЛГОЛЕТИЯ ЕЩЁ ЗДОРОВОГО ЧЕЛОВЕКА? СОБИРАЕМ МЕДИЦИНСКИЙ ПАЗЛ	
Модераторы: канд. мед. наук Маклецова Светлана Александровна (Москва), канд. мед. наук Тхостова Елизавета Борисовна (Москва)		
Эксперты: проф. Будневский Андрей Валерьевич (Воронеж), проф. Балан Вера Ефимовна (Москва), засл. врач РФ, акад. РАЕН, проф. Дегтярёва Елена Александровна (Москва), член-корр. АМТН РФ, доц. Шевцова Наталья Николаевна (Московская область), доц. Гайсина Лейля Равильевна (Казань)		
<i>В настоящее время в социуме постепенно формируется социальный запрос на активное долголетие. Всё больше людей среднего возраста начинают интересоваться вопросами здорового образа жизни, всевозможными «чекапами», БАДами, витаминами, начинают посещать клиники антивозрастной медицины, интересуясь при этом не только услугами косметологов.</i>		
<i>Что может и должно рекомендовать врачебное сообщество ещё здоровому человеку с прицелом на активное долголетие и максимально отдалённое вхождение в сохранное красивое старение? К обсуждению приглашаются все участники конгресса, специализирующиеся в разных областях медицины. Состоится живая дискуссия, в ходе которой каждый эксперт сможет поделиться своим взглядом на возможности современной медицины в продлении жизни и сохранении её качества на максимальном уровне</i>		

Дефиле-парад моделей 55+ «Возраст как платье — умей его носить!»
Клуб возрастных моделей Golden Flame 55+ представит дефиле моделей смелого возраста

РОЗОВЫЙ ЗАЛ («Мусоргский»)
III НАЦИОНАЛЬНЫЙ КОНГРЕСС
ANTI-AGEING
НОВОЕ ЦЕЛЕПОЛАГАНИЕ В МЕДИЦИНЕ

12.30–14.15 (1 ч 45 мин)	ШКОЛА-ИНТЕНСИВ «МЕНОПАУЗА И КЛИМАКТЕРИЙ: ВРЕМЯ БЫТЬ ЗДОРОВОЙ» Пленарное заседание №2 ПЕРИМЕНОПАУЗА — ЭКЗАМЕН НА ПРОЧНОСТЬ ГОРМОНАЛЬНОЙ СИСТЕМЫ	
Президиум: засл. врач РФ, проф. Белокриницкая Татьяна Евгеньевна (Чита) [председатель], проф. Кузнецова Ирина Всеволодовна (Москва)		
15 мин	Менопаузальный переход: научные исследования и клиническая практика	Докт. мед. наук Лещенко Ольга Ярославна (Иркутск)
15 мин	Менопаузальная гормонотерапия: отменить нельзя продолжить. Где ставить запятуя?	Проф. Кузнецова Ирина Всеволодовна (Москва)
15 мин	Ранняя менопауза: что, где, когда сломалось?	Доц. Кохно Нелли Идрисовна (Москва)
15 мин	Качество жизни женщин в аккордах патологического климактерия	Докт. мед. наук Усольцева Елена Николаевна (Челябинск)
15 мин	Климактерический синдром у пациенток особых групп: возможные пути коррекции и их современное обоснование	Засл. врач РФ, проф. Белокриницкая Татьяна Евгеньевна (Чита)
15 мин	От печали до радости...	Доц. Климова Ольга Ивановна (Москва)
5 мин	Памятка для пациенток «Менопаузальный переход»	Руководитель сектора массового медицинского просвещения ГК StatusPraesens Малахова Наталья Юрьевна (Москва)
10 мин	<i>Свободный микрофон контраргументов по вопросу «До какого возраста можно продлевать МГТ, если пациентка настаивает?»</i>	

Перерыв для посещения и осмотра выставки

14.20–15.40 (1 ч 20 мин)	ШКОЛА-ИНТЕНСИВ «МЕНОПАУЗА И КЛИМАКТЕРИЙ: ВРЕМЯ БЫТЬ ЗДОРОВОЙ» Секционное заседание №9 ЗДОРОВЬЕ, КРАСОТА И КАЧЕСТВО ЖИЗНИ В ПЕРИ- И ПОСТМЕНОПАУЗЕ: РАШИРЯЕМ ГРАНИ ВОЗМОЖНОГО*	
Президиум: засл. деятель науки РФ, проф. Хамошина Марина Борисовна (Москва) [председатель], проф. Андреева Елена Николаевна (Москва), доц. Наумчик Галина Александровна (Москва)		
20 мин	Перименопауза: «ветер перемен». Стартуем в будущее?	Засл. деятель науки РФ, проф. Хамошина Марина Борисовна (Москва)
20 мин	Передаём эстафету дальше: качество жизни женщин в постменопаузе	Проф. Андреева Елена Николаевна (Москва)
20 мин	Взгляд дерматолога: красота как зеркало здоровья	Доц. Наумчик Галина Александровна (Москва)
20 мин	<i>Дискуссия</i>	

Перерыв для посещения и осмотра выставки

15.45–16.15 (30 мин)	ПРОГРЕСС-СЕМИНАР «КИШЕЧНАЯ МИКРОБИОТА — ДОБРЫЙ И ЗЛОЙ ГЕНИЙ АНТИВОЗРАСТНОЙ МЕДИЦИНЫ» Секционное заседание №13 ПОЛИМИКРОБНЫЕ ИНФЕКЦИИ КАК ЛИМИТИРУЮЩИЙ ФАКТОР ДЛИТЕЛЬНОСТИ ЖИЗНИ	
Модераторы: проф. Свидзинский Александр (Берлин, Германия), канд. мед. наук Раевская Ольга Анатольевна (Москва)		
Спикер: проф. Свидзинский Александр (Берлин, Германия)		
<i>Микробиота кишечника — сложная динамическая система, изменения которой ассоциированы с рядом таких серьёзных патологических состояний, как ожирение, сахарный диабет, сердечно-сосудистые и онкологические заболевания. Спикер расскажет о последних достижениях в области изучения патогенетических механизмов нарушений при дисбиозе кишечника и возможностях лечения</i>		

Перерыв для посещения и осмотра выставки

16.15–16.45 (30 мин)	ПРОГРЕСС-СЕМИНАР «КИШЕЧНАЯ МИКРОБИОТА — ДОБРЫЙ И ЗЛОЙ ГЕНИЙ АНТИВОЗРАСТНОЙ МЕДИЦИНЫ» Секционное заседание №17 КИШЕЧНАЯ МИКРОБИОТА: ОТ РОЖДЕНИЯ ДО СТАРОСТИ В КОНТЕКСТЕ АНТИЭЙДЖИНГА¹	
Модератор: канд. мед. наук Раевская Ольга Анатольевна (Москва)		
Спикеры: засл. врач РФ, проф. Захарова Ирина Николаевна (Москва), доц. Бережная Ирина Владимировна (Москва)		
<i>Модуль будет посвящён современным представлениям о взаимодействии микробиома с человеческим макроорганизмом, о физиологическом и патологическом состоянии микробиоценоза, а также о его влиянии на здоровье в возрастном аспекте. Спикеры расскажут слушателям о необходимых шагах для поддержания нормальной микробиоты с целью профилактики зависимых от неё заболеваний и преждевременного старения</i>		

Перерыв для посещения и осмотра выставки

* Не входит в систему НМО. При поддержке АО «Байер».



Памятку для пациенток по теме заседания ищите в приложении



За участие в заседании можно получить монеты StatusMoney и обменять их на ценные призы

— бесплатные прямые включения

Кофе-зона работает с 11.30 до 12.30

16.50–17.20 (30 мин)	ПРОГРЕСС-СЕМИНАР «КИШЕЧНАЯ МИКРОБИОТА — ДОБРЫЙ И ЗЛОЙ ГЕНИЙ АНТИВОЗРАСТНОЙ МЕДИЦИНЫ» Секционное заседание №21 ТОЛСТЫЙ КИШЕЧНИК, ПИТАНИЕ, ЖИЗНЬ Модераторы: проф. Свидзинский Александр (Берлин, Германия), канд. мед. наук Раевская Ольга Анатольевна (Москва) Спикер: проф. Свидзинский Александр (Берлин, Германия) Микриом толстого кишечника человека порой называют дополнительным органом, а о его влиянии на здоровье выполнено огромное количество исследований. Микроорганизмы ЖКТ помогают извлекать из пищи нужные вещества, а также синтезируют множество незаменимых соединений. В то же время бактерии сами нуждаются в адекватных питательных субстратах, без которых не способны выполнять свои функции. Спикер поделится современными знаниями о связи питания и микробиоты кишечника, а также даст рекомендации о том, как поддерживать эти отношения в балансе
17.20–18.00 (40 мин)	ПРОГРЕСС-СЕМИНАР «КИШЕЧНАЯ МИКРОБИОТА — ДОБРЫЙ И ЗЛОЙ ГЕНИЙ АНТИВОЗРАСТНОЙ МЕДИЦИНЫ» Секционное заседание №27 КИШЕЧНАЯ МИКРОБИОТА ЖЕНЩИНЫ — ПОДРУГА, ВРАГ ИЛИ ВРАЧ? NEW! Модератор: канд. мед. наук Раевская Ольга Анатольевна (Москва) Спикер: засл. деятель науки РФ, проф. Хамошина Марина Борисовна (Москва) Важность микроорганизмов для жизни и здоровья человека неоспорима. В модуле будет показано, какое влияние оказывает состав кишечной микрофлоры женщины на её репродуктивное здоровье; он может быть как «дружественным», так и «враждебным», а в некоторых ситуациях обладает исцеляющими возможностями. Слушатели узнают, что характеризует каждую из этих трёх ипостасей и как трансформировать враждебного агента в «подругу» или «врача»

ГОЛУБОЙ ЗАЛ («Глинка»)
III ОБЩЕРОССИЙСКАЯ ПРОГРЕСС-КОНФЕРЕНЦИЯ
ЭСТЕТИЧЕСКАЯ ГИНЕКОЛОГИЯ
И ПЕРИНЕОЛОГИЯ:
БАЛАНС КРАСОТЫ И ФУНКЦИОНАЛЬНОСТИ

9.00–11.00 (2 ч)	Секционное заседание №1 РЕКОНСТРУКТИВНО-ПЛАСТИЧЕСКАЯ ОПЕРАЦИЯ НА ВЛАГАЛИЩЕ И ПРОМЕЖНОСТИ Живая трансляция из операционной Модератор в Москве: Куркова Татьяна Фикретовна (Екатеринбург) Модератор в Екатеринбурге: канд. мед. наук Нефф Екатерина Игоревна (Екатеринбург) Оперирующий хирург: проф. Глухов Евгений Юрьевич (Екатеринбург) В рамках трансляции будет продемонстрирована операция у пациентки С., 43 года, с диагнозом грубой рубцовой деформации влагалища и промежности (результат неудачной пластической операции); леваторной недостаточности (полный отрыв и вторичное рубцевание пуборектальных мышц); сфинктерной недостаточности; анальной инконтиненции II степени. Больной будет выполнена операция: задняя пластика влагалища, комбинированная леваторопластика, корректирующая сфинктеропластика, реконструктивная пластика промежности с формированием больших половых губ; контурная пластика больших половых губ, аугментация точки G
Перерыв для посещения и осмотра выставки	
12.30–14.25 (1 ч 55 мин)	Секционное заседание №3 ТАЗОВОЕ ДНО: РАЗБОР РУТИННЫХ ОШИБОК В ОЦЕНКЕ ЕГО СОСТОЯНИЯ И КОРРЕКЦИИ НАРУШЕНИЙ Президиум: доц. Токтар Лилия Равильевна (Москва) [председатель], канд. мед. наук Радзинская Елена Викторовна (Москва)
40 мин	Как это всё (хитро) устроено: азы «пропедвтики» в перинеологии. Осознанный выбор метода диагностики недостаточности тазового дна
15 мин	Фасция — единая и неделимая
15 мин	Хирургические техники дизайна промежности
30 мин	Консервативные методы лечения недостаточности тазового дна
15 мин	Дискуссия
Перерыв для посещения и осмотра выставки	
14.35–16.05 (1 ч 30 мин)	ШКОЛА ЮРИДИЧЕСКОЙ САМООБОРОНЫ ВРАЧА Секционное заседание №10 «СДЕЛАЙТЕ МНЕ КРАСИВО...» ПРАВОВЫЕ АСПЕКТЫ ЭСТЕТИЧЕСКОЙ ГИНЕКОЛОГИИ Эксперт: директор юридической компании «Правовой медицинский контроль» Агапочкина Марина Анатольевна (Екатеринбург)

16.10–18.00 (1 ч 30 мин)	Модератор: Иванов Александр Васильевич (Москва) Обсуждаемые вопросы - «Я рассчитывала на большее...» Претензии к эстетическому результату оперативного вмешательства по поводу гипертрофии малых половых губ: а как должно было быть? Правовой разбор случая - Интимная контурная пластика при липодистрофии больших половых губ, биоревитализация влагалища и аугментация точки G: кто вправе их выполнять и какие филлеры можно использовать? - Информирование пациентки о предполагаемых результатах вмешательства: что и как нужно зафиксировать в медицинской документации? - Выписной эпикриз: насколько подробно должны быть описаны проведённые манипуляции? - «Эстетические» вмешательства на половых органах несовершеннолетних пациенток: какими могут быть правовые последствия операций, выполненных без медицинских показаний?
20 мин	Проллапс тазовых органов: тенденции и перспективы, доказанное и контраверсионное
20 мин	Проллапс гениталий: компетенции гинеколога, уролога, косметолога
20 мин	Страсти по коллагену. Генетика vs коллаген. Интегративный взгляд на коллаген
20 мин	Рецидив апикального пролапса органов малого таза
20 мин	Сексуальная функция у женщин с пролапсом тазовых органов
15 мин	Свободный микрофон контраверсий по вопросу «Что мешает своевременной и качественной коррекции пролапсов?»

ЖЁЛТЫЙ ЗАЛ («Пушкин»)
III ОБЩЕРОССИЙСКАЯ ПРОГРЕСС-КОНФЕРЕНЦИЯ
ЭСТЕТИЧЕСКАЯ ГИНЕКОЛОГИЯ
И ПЕРИНЕОЛОГИЯ:
БАЛАНС КРАСОТЫ И ФУНКЦИОНАЛЬНОСТИ

12.30–14.25 (1 ч 55 мин)	Секционное заседание №4 ВУЛЬВА В ФОКУСЕ ВНИМАНИЯ ЭСТЕТИЧЕСКОЙ ГИНЕКОЛОГИИ Президиум: докт. мед. наук Лещенко Ольга Ярославна (Иркутск) [председатель], засл. врач РФ, доц. Иванова Наталья Владимировна (Москва), канд. мед. наук Угрюмова Людмила Юрьевна (Москва)
20 мин	Принципы «золотого сечения» разметки в эстетической гинекологии
20 мин	Гипертрофия половых губ: показания к хирургическому лечению, выбор оперативной тактики, возможные осложнения
20 мин	Инъекции гиалуроновой кислоты в лечении атрофии наружных половых органов в пери- и постменопаузе
20 мин	Композитная пластика вульвы — концепция эстетической и функциональной коррекции врождённых и приобретённых вульварных изменений
20 мин	Болезни промежности: современные технологии лечения
15 мин	Свободный микрофон контраверсий по вопросу «Интимное омоложение: насколько реальность соответствует ожиданиям пациенток?»
Перерыв для посещения и осмотра выставки	
14.30–15.10 (40 мин)	Пленарное заседание №4 НЕДЕРЖАНИЕ МОЧИ: ВОЗМОЖНОСТИ РАСТУТ Председатели: проф. Жуманова Екатерина Николаевна (Москва), Волкова Ольга Владимировна (Санкт-Петербург)
15 мин	Лазерные методики в лечении стрессовой инконтиненции. Краеугольный камень в неоперативной гинекологии
15 мин	Аппаратная реабилитация тазового дна: как мы помогаем сложным пациентам?
10 мин	Дискуссия
15.15–15.55 (40 мин)	Секционное заседание №14 Мастер-класс. ЭСТЕТИЧЕСКАЯ ГИНЕКОЛОГИЯ ПРЕМИУМ-СЕКМЕНТА В БОРЬБЕ С ИНКОНТИНЕНЦИЕЙ Модераторы: проф. Оразов Мекан Рахимбердыевич (Москва), проф. Балан Вера Ефимовна (Москва)



15 мин	Женщина с недержанием мочи. Когда не надо оперировать?	Проф. Балан Вера Ефимовна (Москва)
15 мин	Эстетические и функциональные исходы неоперативного лечения недержания мочи	Проф. Оразов Мекан Рахимбердыевич (Москва)
10 мин	Дискуссия	
Перерыв для посещения и осмотра выставки		
16.05–16.35 (30 мин)	Секционное заседание №19 Мастер-класс. ЭСТЕТИЧЕСКАЯ ГИНЕКОЛОГИЯ ПРЕМИУМ-СЕКМЕНТА: НИТЕВОЙ ЛИФТИНГ В РЕАЛЬНОЙ КЛИНИЧЕСКОЙ ПРАКТИКЕ ГИНЕКОЛОГА И ОНКОЛОГА Модераторы: проф. Оразов Мекан Рахимбердыевич (Москва), проф. Киселёва Марина Викторовна (Москва)	
10 мин	Нитевой лифтинг глазами гинеколога	Проф. Оразов Мекан Рахимбердыевич (Москва)
10 мин	Нитевой лифтинг — взгляд онколога	Проф. Киселёва Марина Викторовна (Москва)
10 мин	Дискуссия	
Перерыв для посещения и осмотра выставки		
16.45–17.30 (45 мин)	Секционное заседание №22 Мастер-класс. РЕГЕНЕРАТИВНАЯ МЕДИЦИНА И ЭСТЕТИЧЕСКАЯ ГИНЕКОЛОГИЯ ПРИ ОТЯГОЩЁННОМ ОНКОАНАМНЕЗЕ. ЧТО ОБЩЕГО? Модераторы: проф. Оразов Мекан Рахимбердыевич (Москва), проф. Киселёва Марина Викторовна (Москва)	
15 мин	Стволовые клетки в регенеративно-эстетической гинекологии	Проф. Оразов Мекан Рахимбердыевич (Москва)
15 мин	Стволовые клетки в лечении пациенток с отягощённым онкоанамнезом	Проф. Киселёва Марина Викторовна (Москва)
15 мин	Дискуссия	

ЗЕЛЁНЫЙ ЗАЛ («Толстой»)

VIII МЕЖДИСЦИПЛИНАРНЫЙ ФОРУМ
ШЕЙКА МАТКИ
И ВУЛЬВОВАГИНАЛЬНЫЕ БОЛЕЗНИ

12.30–13.50 (1 ч 20 мин)	ШКОЛА «ЦЕРВИКОЛОГИЯ — ОТ АЗОВ К ПРАКТИЧЕСКОМУ ОПЫТУ» Пленарное заседание №3 ПРОФИЛАКТИКА ЦЕРВИКАЛЬНОГО РАКА. КЛЮЧЕВЫЕ СТРАТЕГИИ Президиум: засл. врач РФ, канд. мед. наук Власова Вероника Валерьевна (Москва) [председатель], доц. Бибнева Тамара Николаевна (Москва), доц. Семиошина Ольга Евгеньевна (Москва)	
20 мин	Первичная профилактика рака шейки матки в России и в мире	Засл. врач РФ, канд. мед. наук Власова Вероника Валерьевна (Москва)
15 мин	Современные возможности вторичной профилактики цервикального рака... Что должны и можем?	Доц. Семиошина Ольга Евгеньевна (Москва)
15 мин	Профилактика рака шейки матки с использованием технологий искусственного интеллекта	Канд. мед. наук Леонидова Татьяна Николаевна, Чистогов Максим Дмитриевич (Пермь)
15 мин	Скрининг рака шейки матки в Липецкой области: проблемы и перспективы	Ползикова Анна Валерьевна, докт. мед. наук Шинкарёв Сергей Алексеевич (Липецк)
15 мин	Свободный микрофон контрарсий по вопросу «Цитология или ВПЧ-тестирование? Или оба? Кошелёк или жизнь?»	

Перерыв для посещения и осмотра выставки

14.00–15.20 (1 ч 20 мин)	Секционное заседание №11 (с интерактивным голосованием через SPNavigator) Мастер-класс. РАДИОВОЛНОВАЯ ХИРУРГИЯ И УЛЬТРАЗВУКОВАЯ КАВИТАЦИЯ — ИДЕАЛЬНЫЙ ДУЭТ В ЛЕЧЕНИИ ЗАБОЛЕВАНИЙ ШЕЙКИ МАТКИ Модератор: докт. мед. наук Фириченко Сергей Викторович (Москва) Спикер разберёт практические аспекты использования электрохирургического оборудования и ультразвуковой кавитации для лечения поражений шейки матки, расскажет об организации специализированного кабинета в условиях медицинских учреждений. На клинических примерах слушатели познакомятся с современными подходами к ведению пациенток с хроническим неспецифическим цервицитом и результатами инструментальных методов оздоровления	
-----------------------------	--	--

Перерыв для посещения и осмотра выставки

15.30–17.00 (1 ч 30 мин)	ШКОЛА «ЦЕРВИКОЛОГИЯ — ОТ АЗОВ К ПРАКТИЧЕСКОМУ ОПЫТУ» Секционное заседание №15 Практикум. ОШИБКИ В КЛИНИЧЕСКОЙ ДИАГНОСТИКЕ И ТАКТИКЕ ЛЕЧЕНИЯ БОЛЕЗНЕЙ ШЕЙКИ МАТКИ. ТАНДЕМ КЛИНИЦИСТА И ЦИТОЛОГА Модераторы: доц. Бибнева Тамара Николаевна (Москва), канд. мед. наук Борисова Олеся Владимировна (Москва) Каковы возможности цитологического исследования cervix uteri в XXI веке? Как свести воедино лабораторные и клинические данные для улучшения результатов диагностики и лечения пациенток? На эти и многие другие вопросы практикующих врачей спикеры ответят в режиме экспертного разбора клинических ситуаций	
-----------------------------	--	--

Перерыв для посещения и осмотра выставки

17.10–18.00 (50 мин)	ШКОЛА «ЦЕРВИКОЛОГИЯ — ОТ АЗОВ К ПРАКТИЧЕСКОМУ ОПЫТУ» Секционное заседание №23 (с интерактивным голосованием через SPNavigator) Батл-контрарсия. ЭКТОПИЯ ЦИЛИНДРИЧЕСКОГО ЭПИТЕЛИЯ ШЕЙКИ МАТКИ: ПРИЖИГАТЬ/ИССЕКАТЬ ИЛИ НАБЛЮДАТЬ? Рефери: проф. Кедрова Анна Генриховна (Москва) Оппоненты: докт. мед. наук Ледина Антонина Виталиевна (Москва), проф. Виноградова Ольга Павловна (Пенза) Подход к ведению пациенток с эктопией цилиндрического эпителия шейки матки со временем менялся и до сих пор не до конца однозначен. Это связано с тем, что иногда такое нарушение разрешается самостоятельно, не требуя лечения. Однако у части женщин оно может длительно сохраняться, а присоединение инфекции и хроническое воспаление повышают вероятность осложнений. Более того, это состояние порой препятствует своевременной диагностике неоплазий и других серьёзных заболеваний. Во время батл-контрарсии участникам предстоит обменяться мнениями и решить, допустима ли выжидательная тактика или же стоит сразу после выявления прижигать эктопированный эпителий, не дожидаясь осложнений и минимизируя риск	
10 мин	Позиция А. Необходимо прижигать	Докт. мед. наук Ледина Антонина Виталиевна (Москва)
10 мин	Позиция В. Рекомендуется наблюдать	Проф. Виноградова Ольга Павловна (Пенза)
15 мин	Дискуссионный раунд	
5 мин	Голосование через SPNavigator	
10 мин	Комментарии оппонентов. Заключение рефери	

СИНИЙ ЗАЛ («Чехов»)

VIII МЕЖДИСЦИПЛИНАРНЫЙ ФОРУМ
ШЕЙКА МАТКИ
И ВУЛЬВОВАГИНАЛЬНЫЕ БОЛЕЗНИ

12.30–13.40 (1 ч 10 мин)	Секционное заседание №5 ДЕРМАТОЗЫ ВУЛЬВЫ: НЕ ПРОПУСТИТЬ, НЕ ПЕРЕПУТАТЬ Президиум: докт. мед. наук Чернова Надежда Ивановна (Москва) [председатель], Косарева Эллина Робиковна (Ставрополь), Проскурина Мария Игоревна (Москва)	
15 мин	Возможности регенеративной хирургии в лечении склеротического лишая вульвы. Анализ клинической практики	Косарева Эллина Робиковна (Ставрополь), Лешунов Евгений Викторович (Москва–Краснодар)
15 мин	Комбинация (или комбинирование) обогащённой тромбоцитами плазмы и фракционной лазерной абляции: эффективность и безопасность при склероатрофическом лишае вульвы	Проскурина Мария Игоревна (Москва)
15 мин	Неинфекционный вульвовагинит: что важно знать гинекологу? Проявление красного плоского лишая на слизистой оболочке полости рта и гениталиях	Терещенко Анастасия Владимировна (Москва)
15 мин	Суппуративный гидраденит в практике гинеколога. Куда идти пациентке?	Докт. мед. наук Чернова Надежда Ивановна (Москва)
10 мин	Свободный микрофон контрарсий по вопросу «Дерматозы аногенитальной области: как разграничить сферы ответственности гинеколога и дерматолога?»	
13.40–15.30 (1 ч 50 мин)	Пленарное заседание №5 МИКРОБНОЕ ОБЩЕЖИТИЕ ВЛАГАЛИЩА: КОММУНАЛЬНЫЕ ТРУДНОСТИ И ИХ ПРЕОДОЛЕНИЕ Президиум: проф. Ших Евгения Валерьевна (Москва) [председатель], докт. мед. наук Чернова Надежда Ивановна (Москва), проф. Гаспарян Сусанна Арташеговна (Москва)	
15 мин	Микроскопическая оценка репродуктивного тракта по мировым стандартам	Кобелева Татьяна Алексеевна (Екатеринбург)
15 мин	Биоценоз влагалища: факторы, повышающие риск ВПЧ. Возможности диагностики и лечения	Проф. Гаспарян Сусанна Арташеговна (Москва)
15 мин	Преодолевая барьеры на пути лечения бактериального вагиноза	Доц. Бурчаков Денис Игоревич (Москва)



Памятку для пациенток по теме заседания ищите в приложении



За участие в заседании можно получить монеты StatusMoney и обменять их на ценные призы

— бесплатные прямые включения

Кофе-зона работает с 11.30 до 12.30

15 мин	Рецидивирующий кандидозный вульвовагинит. Особенности терапии	Докт. мед. наук Чернова Надежда Ивановна (Москва)
15 мин	Как сэкономить при выборе лекарства: отечественные дженерики vs оригинальные препараты	Проф. Ших Евгения Валерьевна (Москва)
5 мин	Представление памятки «Если вам поставили диагноз “вагинит”»	Руководитель сектора массового медицинского просвещения ГК StatusPraesens Малахова Наталья Юрьевна (Москва)
15 мин	Парадигма комфорта в действии: возможности «интимной косметологии»	Засл. деятель науки РФ, проф. Хамошина Марина Борисовна (Москва)
15 мин	<i>Свободный микрофон контраверсий по вопросу «Можно ли восстановить микробиоценоз влагалища без коррекции кишечного дисбиоза?»</i>	
Перерыв для посещения и осмотра выставки		
15.35–16.50 (1 ч 15 мин)	ШКОЛА «ЦЕРВИКОЛОГИЯ — ОТ АЗОВ К ПРАКТИЧЕСКОМУ ОПЫТУ» Пленарное заседание №8 ПЕРЕПОЛОХ В «ЖЕНСКОМ ОБЩЕЖИТИИ»: НОВОЕ В ПРЕОДОЛЕНИИ ВАГИНАЛЬНЫХ ИНФЕКЦИЙ Президиум: засл. врач РФ, проф. Тихомиров Александр Леонидович (Москва) [председатель], проф. Ших Евгения Валерьевна (Москва), докт. мед. наук Чернова Надежда Ивановна (Москва)	
15 мин	Рациональный выбор антибактериальной терапии в акушерско-гинекологической практике в постантибиотиковую эру	Проф. Ших Евгения Валерьевна (Москва)
15 мин	Регенеративная медицина в лечении рецидивирующих инфекционно-воспалительных заболеваний в гинекологии	Засл. врач РФ, проф. Тихомиров Александр Леонидович (Москва)
15 мин	ВПЧ-инфекция и уровень кальциферола. Мировой опыт и результаты собственных исследований	Докт. мед. наук Чернова Надежда Ивановна (Москва)
15 мин	Микоплазменная инфекция в реальной практике врача	Канд. мед. наук Задорожная Ирина Сергеевна (Москва)
15 мин	<i>Свободный микрофон контраверсий по вопросу «Нужно ли лечить партнёров при рецидивирующих вагинозах?»</i>	
16.50–18.00 (1 ч 10 мин)	Секционное заседание №24 Мастер-класс. CIN II–III И РАК ШЕЙКИ МАТКИ, АССОЦИИРОВАННЫЕ С БЕРЕМЕННОСТЬЮ. СЛОЖНОСТИ ДИАГНОСТИКИ. ЛЕЧЕБНО-ДИАГНОСТИЧЕСКИЕ АЛГОРИТМЫ ВЕДЕНИЯ ПРИ ПРОДОЛЖЕНИИ ГЕСТАЦИИ Модераторы: проф. Короленкова Любовь Ивановна (Москва), докт. мед. наук Фириченко Сергей Викторович (Москва) Спикер: проф. Короленкова Любовь Ивановна (Москва) <i>Существующие принципы противоопухолевого лечения РШМ на фоне беременности позволяют на ранних стадиях онкопроцесса достигать высокой выживаемости пациенток и сохранять беременность. В этих условиях особо важное значение приобретает мониторинг течения болезни для своевременного вмешательства при необходимости. Однако изменения, происходящие при гестации, могут маскировать или скрывать симптомы, что ведёт к неверной интерпретации результатов исследований и ошибочной тактике. Мастер-класс позволит участникам избежать ошибок при кольпоскопии и оценке её результатов, а также правильно выбирать подходы к консервативному ведению беременных с CIN и начальными формами РШМ</i>	

СЕРЕБРЯНЫЙ ЗАЛ («Чайковский»)		
IX МЕЖДИСЦИПЛИНАРНЫЙ ФОРУМ МЕДИЦИНА МОЛОЧНОЙ ЖЕЛЕЗЫ		
12.30–13.50 (1 ч 20 мин)	Секционное заседание №6 (с выдачей сертификатов) ДОКАЗАТЕЛЬНАЯ МЕДИЦИНА В ДИАГНОСТИКЕ И ЛЕЧЕНИИ ДОБРОКАЧЕСТВЕННЫХ МАММОЛОГИЧЕСКИХ ЗАБОЛЕВАНИЙ Президиум: засл. деятель науки РФ, член-корр. РАН, проф. Радзинский Виктор Евсеевич (Москва) [председатель], проф. Андреева Елена Николаевна (Москва), проф. Кедрова Анна Генриховна (Москва), доц. Прокопенко Сергей Павлович (Москва)	
10 мин	Вступительное слово	Засл. деятель науки РФ, член-корр. РАН, проф. Радзинский Виктор Евсеевич (Москва)
20 мин	ДДМЖ, диагностика и профилактика рака молочной железы	Доц. Прокопенко Сергей Павлович (Москва)
20 мин	Алгоритм выбора терапии ДДМЖ с точки зрения гинеколога-эндокринолога	Проф. Андреева Елена Николаевна (Москва)
20 мин	Факторы риска ДДМЖ и РМЖ: есть ли реальная профилактика?	Проф. Кедрова Анна Генриховна (Москва)
10 мин	<i>Дискуссия</i>	
Перерыв для посещения и осмотра выставки		
14.00–15.45 (1 ч 45 мин)	Пленарное заседание №6 ДДМЖ: «...Я ТУЧИ РАЗВЕДУ РУКАМИ», ЗНАНИЯМИ И ИНТЕЛЛЕКТОМ Президиум: засл. врач РФ, проф. Белокриницкая Татьяна Евгеньевна (Чита) [председатель], проф. Иловайская Ирэна Адольфовна (Москва), проф. Меских Елена Валерьевна (Москва), докт. мед. наук Покуль Лилиана Викторовна (Новороссийск)	
15 мин	Фиброзно-кистозная болезнь молочных желёз — зона ответственности акушера-гинеколога	Засл. врач РФ, проф. Белокриницкая Татьяна Евгеньевна (Чита)
15 мин	Стратегия ведения пациенток с ДДМЖ	Докт. мед. наук Покуль Лилиана Викторовна (Новороссийск)
15 мин	Лечение доброкачественной дисплазии молочных желёз: доказанное и не очень	Проф. Иловайская Ирэна Адольфовна (Москва)
15 мин	Масталгия в практике акушера-гинеколога: возможности и решения	Проф. Кедрова Анна Генриховна (Москва)
15 мин	Малоинвазивное лечение фиброзно-кистозной мастопатии. Обсуждение отдалённых результатов различных методик. Что выбрать?	Доц. Попов Сергей Сергеевич (Воронеж)
15 мин	Заболевания молочных желёз: от жалоб до постановки диагноза	Проф. Меских Елена Валерьевна (Москва)
15 мин	<i>Свободный микрофон контраверсий по вопросу «BI-RADS 3. Как выбрать оптимальную тактику ведения пациентки?»</i>	
Перерыв для посещения и осмотра выставки		
15.50–16.35 (45 мин)	Пленарное заседание №9 ANTI-AGE-ПОДХОДЫ В МАММОЛОГИИ Председатели: засл. деятель науки РФ, проф. Хамошина Марина Борисовна (Москва), канд. мед. наук Комарова Анна Николаевна (Барнаул)	
15 мин	Негормональная терапия менопаузальных расстройств: что доказано? NEW!	Засл. деятель науки РФ, проф. Хамошина Марина Борисовна (Москва)

НОВЫЕ КНИГИ

StatusPraesens 2024





Закажите сейчас
по самой
выгодной цене

УЖЕ В ПРЕДПРОДАЖЕ!

+7 (901) 723 2273
ea@praesens.ru
praesens.ru
statuspraesens.tv
praesens

StatusPraesens
profmedia

15 мин	Современные anti-age-технологии для молочных желёз	Канд. мед. наук Комарова Анна Николаевна (Барнаул)
15 мин	Свободный микрофон контраверсий по вопросу «Эстрогенотерапия после РМЖ — табу?»	
Перерыв для посещения и осмотра выставки		
16.40–18.00 (1 ч 20 мин)	Секционное заседание №25 Мастер-класс. ВОЗМОЖНОСТИ ЦИТОЛОГИЧЕСКОЙ ДИАГНОСТИКИ ЗАБОЛЕВАНИЙ МОЛОЧНЫХ ЖЕЛЁЗ Модераторы: проф. Шабалова Ирина Петровна (Москва), канд. мед. наук Мельникова Надежда Васильевна (Москва), проф. Волченко Надежда Николаевна (Москва) Цитологические методы значительно расширяют возможности клинициста по выявлению заболеваний на ранних стадиях и верификации диагнозов. В ходе мастер-класса участники познакомятся с современными возможностями цитологической диагностики заболеваний молочных желёз и узнают о правилах и ошибках взятия материала для проведения таких анализов	

БОРДОВЫЙ ЗАЛ («Библиотека»)		
IX МЕЖДИСЦИПЛИНАРНЫЙ ФОРУМ МЕДИЦИНА МОЛОЧНОЙ ЖЕЛЕЗЫ		
12.30–13.15 (45 мин)	Секционное заседание №7 РАК МОЛОЧНОЙ ЖЕЛЕЗЫ: ДИАГНОСТИКА БУДУЩЕГО ДОСТУПНА УЖЕ СЕГОДНЯ Председатели: Пучкова Ольга Сергеевна (Москва), Чинков Анатолий Валентинович (Москва)	
15 мин	Искусственный интеллект в маммографии: открытые вопросы	Пучкова Ольга Сергеевна (Москва)
15 мин	Рентгенологический томосинтез молочной железы: применение в диагностике новообразований	Чинков Анатолий Валентинович (Москва)
15 мин	Свободный микрофон контраверсий по вопросу «Биопсия не подтвердила РМЖ при BI-RADS 5. Что делать дальше?»	
Перерыв для посещения и осмотра выставки		
13.25–15.10 (1 ч 45 мин)	Секционное заседание №12 ИНТЕРВЕНЦИОННЫЕ ТЕХНОЛОГИИ В МЕДИЦИНЕ МОЛОЧНЫХ ЖЕЛЁЗ Председатели: доц. Прокопенко Сергей Павлович (Москва), доц. Понедельникова Наталья Вячеславовна (Москва), доц. Мазо Михаил Львович (Москва)	
15 мин	Технологии ранней диагностики рака молочной железы: алгоритм выбора метода	Доц. Прокопенко Сергей Павлович (Москва)
15 мин	Стереотаксическая вакуумная аспирационная биопсия при нестандартных ситуациях. Возможные осложнения и их профилактика	Докт. мед. наук Леванов Анатолий Васильевич (Москва)
15 мин	Поиск оптимального способа биопсии молочной железы в условиях мультимодальной визуализации	Доц. Понедельникова Наталья Вячеславовна (Москва)
15 мин	Сложные комплексные кисты молочной железы. Вакуумная аспирационная биопсия (ВАБ) под УЗ-контролем	Мурашов Иван Юрьевич (Москва)
15 мин	Зачем и когда необходимо устанавливать маркер/клипсу после ВАБ	Докт. мед. наук Бусько Екатерина Александровна (Санкт-Петербург)

15 мин	Особенности биопсии под МРТ-наведением	Доц. Мазо Михаил Львович (Москва)
15 мин	Свободный микрофон контраверсий по вопросу «BI-RADS: в чём сложности рутинного использования?»	
Перерыв для посещения и осмотра выставки		
15.20–16.00 (40 мин)	Секционное заседание №16 СИЛИКОНОВЫЕ ИМПЛАНТАТЫ МОЛОЧНЫХ ЖЕЛЁЗ: РИСКИ И ПОСЛЕДСТВИЯ Модераторы: докт. мед. наук Якобс Ольга Эдмундовна (Москва), доц. Мазо Михаил Львович (Москва) Спикер: докт. мед. наук Якобс Ольга Эдмундовна (Москва) Технологии производства и установки имплантатов молочных желёз постоянно совершенствуются и за последние десятилетия значительно улучшились. В то же время это не самый безопасный способ изменить себя. Хирургическое вмешательство, инородное тело — всё это заставляет думать о рисках и изучать последствия. Лектор поделится со слушателями актуальной информацией об осложнениях и болезнях, ассоциированных с силиконовыми имплантатами, а также о возможных путях их предупреждения	
Перерыв для посещения и осмотра выставки		
16.05–17.20 (1 ч 15 мин)	Пленарное заседание №10 РЕКОНСТРУКТИВНО-ПЛАСТИЧЕСКИЕ ОПЕРАЦИИ НА МОЛОЧНОЙ ЖЕЛЕЗЕ: ЭСТЕТИЧЕСКИЙ РЕЗУЛЬТАТ КАК УСЛОВИЕ КАЧЕСТВА ЖИЗНИ Президиум: докт. мед. наук Васильев Вячеслав Сергеевич (Москва) [председатель], Найдина Карина Александровна (Москва), Лешунов Евгений Викторович (Москва–Краснодар)	
15 мин	Капсулярная контрактура после реконструктивно-пластических операций по поводу РМЖ	Найдина Карина Александровна (Москва)
15 мин	Липофиллинг как самостоятельный метод реконструкции и аугментации молочных желёз	Докт. мед. наук Васильев Вячеслав Сергеевич (Москва)
15 мин	Регенеративная хирургия в красоте молочной железы	Сычёв Владислав Игоревич, канд. мед. наук Васильев Вячеслав Сергеевич, проф. Иванов Юрий Викторович, проф. Кедрова Анна Генриховна (Москва)
15 мин	Четырёхэтапная мастопексия с эндопротезированием как метод выбора при работе с фиброзно-кистозной мастопатией	Лешунов Евгений Викторович (Москва–Краснодар)
15 мин	Дискуссия	
17.25–18.00 (35 мин)	Секционное заседание №26 РЕДКИЕ ЗАБОЛЕВАНИЯ МОЛОЧНЫХ ЖЕЛЁЗ. ЧТО ДОЛЖЕН ЗНАТЬ СПЕЦИАЛИСТ? Модераторы: канд. мед. наук Комарова Анна Николаевна (Барнаул), докт. мед. наук Покуль Лилиана Викторовна (Новороссийск) Спикер: канд. мед. наук Комарова Анна Николаевна (Барнаул) Заболевания молочных желёз чрезвычайно разнообразны — соответственно сложности строения и многообразию функций. Существуют болезни, с которыми практикующий специалист сталкивается крайне редко, а с некоторыми может не встретиться вообще ни разу за свою карьеру. Однако знать о них необходимо. В числе таких редких состояний — туберкулёз, актиномикоз, сифилис, бруцеллёз, паразитозы; аутоиммунные заболевания (гранулематозный мастит, диабетическая мастопатия, саркоидоз, склерозирующий аденоз, болезнь Розаи–Дорфмана–Дестомбса с поражением молочной железы; реактивные заболевания и др. Чаще всего врач диагностирует их неверно и назначает неправильное лечение, что немудрено, так как клинических рекомендаций по ним не разработано. Однако это не следует расценивать как право на ошибку	



StatusPraesens
самый читаемый*
ЖУРНАЛ

критическое мышление —
НАШЕ ВСЁ

QR-код: 

* Журнал «StatusPraesens. Гинекология, акушерство, бесплодный брак» занимает первое место по читаемости (60,6%) среди профильных изданий, по оценке гинекологов амбулаторного звена, по результатам исследования Medi-Q™ «Мнение практикующих врачей», проведённого ООО «Илосс Комкон» осенью 2020 года в 21 крупнейшем городе России.

ПОДПИСЫВАЙТЕСЬ
«StatusPraesens. Гинекология, акушерство, бесплодный брак»

- На сайте praesens.ru.
- На мероприятиях StatusPraesens.
- В почтовых отделениях.
По каталогу «Почта России» — индекс ПН347
- В редакции.
Москва, Спартаковский пер., д. 2, стр. 1, подъезд 9, этаж 3

Стоимость годовой подписки (шесть номеров):

- печатная + электронная версии — **1800 руб.**
- электронная версия — **900 руб.** (с доставкой по РФ)

Выпуски журналов можно приобрести на OZON

 +7 (901) 723 2273
  ea@praesens.ru
  praesens.ru
  praesensaig
  praesens
  statuspraesensv

StatusPraesens
profimedia

Памятку для пациенток по теме заседания ищите в приложении  spnavigat

За участие в заседании можно получить монеты StatusMoney и обменять их на ценные призы  SMART ПАМЯТКИ для пациенток

— бесплатные прямые включения 

Кофе-зона работает с 11.30 до 12.30 

ДЕНЬ ВТОРОЙ — 25 мая 2024 года, суббота

КРАСНЫЙ ЗАЛ («Киноконцертный»)		
III НАЦИОНАЛЬНЫЙ КОНГРЕСС ANTI-AGEING НОВОЕ ЦЕЛЕПОЛАГАНИЕ В МЕДИЦИНЕ		
10.00–10.30 (30 мин)	ПРОГРЕСС-СЕМИНАР «КИШЕЧНАЯ МИКРОБИОТА — ДОБРЫЙ И ЗЛОЙ ГЕНИЙ АНТИВОЗРАСТНОЙ МЕДИЦИНЫ» Секционное заседание №28 ПРОБИОТИКИ — СИСТЕМНЫЙ ЭФФЕКТ В КОНТЕКСТЕ АНТИЭЙДЖИНГА Модератор: канд. мед. наук Раевская Ольга Анатольевна (Москва) Спикер: проф. Ших Евгения Валерьевна (Москва) <i>Модуль будет посвящён современным знаниям о роли пероральных пробиотиков в профилактике преждевременного старения, опухолевых процессов, когнитивных нарушений, а также об их значении в поддержании иммунной системы. Спикер представит слушателям схемы и рекомендации по использованию таких препаратов в практической работе</i>	
10.30–11.00 (30 мин)	Секционное заседание №32 ЖЕНСКОЕ СТАРЕНИЕ И РЕПРОДУКЦИЯ: РОЛЬ КОНЕЧНЫХ ПРОДУКТОВ ГЛИКАЦИИ. ЧТО МЫ МОЖЕМ СЕГОДНЯ? NEW! Спикер: засл. деятель науки РФ, проф. Хамошина Марина Борисовна (Москва) <i>Одним из неизбежных компонентов старения и репродуктивной дисфункции выступают инсулинорезистентность и низкоуровневое воспаление, что у женщин усугубляется особенностями гормонального компартамента. Однако ключевыми составляющими драматического сценария эстетического и биологического старения служат оксидативный стресс и накопление гликированных белков. Что делать? Приходите, обсудим вместе!</i>	
Перерыв для посещения и осмотра выставки		
11.05–12.25 (1 ч 20 мин)	Секционное заседание №35 ГИНЕКОЛОГИЯ ПОЗДНЕГО РЕПРОДУКТИВНОГО ВОЗРАСТА: СЕКС, ФЕРТИЛЬНОСТЬ, КАЧЕСТВО ЖИЗНИ Президиум: засл. деятель науки РФ, член-корр. РАН, проф. Радзинский Виктор Евсеевич (Москва) [председатель], засл. деятель науки РФ, проф. Хамошина Марина Борисовна (Москва), проф. Оразов Мекан Рахимбердыевич (Москва), проф. Вартанян Эмма Врамовна (Москва), докт. мед. наук Силантьева Елена Сергеевна (Москва)	
15 мин	ГУМС: инновации лечения, российский опыт NEW!	Засл. деятель науки РФ, проф. Хамошина Марина Борисовна (Москва)
15 мин	Новые технологии преодоления сексуальной дисфункции	Докт. мед. наук Силантьева Елена Сергеевна (Москва)
15 мин	«Колыбельная» для женщин элегантного возраста	Проф. Оразов Мекан Рахимбердыевич (Москва)
15 мин	Поздний репродуктивный возраст. Наши возможности преодоления бесплодия	Проф. Вартанян Эмма Врамовна (Москва)
20 мин	Дискуссия	
Перерыв для посещения и осмотра выставки		
12.30–13.55 (1 ч 25 мин)	Секционное заседание №39 ANTI-AGEING В ЭНДОКРИННОЙ ГИНЕКОЛОГИИ: КУРС НА УПРАВЛЕНИЕ РИСКАМИ Президиум: засл. деятель науки РФ, член-корр. РАН, проф. Радзинский Виктор Евсеевич (Москва) [председатель], засл. деятель науки РФ, проф. Хамошина Марина Борисовна (Москва)	
20 мин	Anti-ageing — современные реалии и перспективы ¹	Засл. деятель науки РФ, член-корр. РАН, проф. Радзинский Виктор Евсеевич (Москва)
20 мин	МГТ в России: год 2024-й. Взгляд сквозь призму здоровья женщины	Засл. деятель науки РФ, проф. Хамошина Марина Борисовна (Москва)
20 мин	Тромботические риски МГТ и их преодоление	Канд. мед. наук Дженина Ольга Вадимовна (Москва)
20 мин	ДДМЖ и масталгия в реальной клинической практике: «две стороны одной медали»	Проф. Оразов Мекан Рахимбердыевич (Москва)
5 мин	Дискуссия	
13.55–15.45 (1 ч 50 мин)	Секционное заседание №46 FAT-FIGHTING ШИРОКИМИ МАЗКАМИ В КАРТИНЕ АНТИЭЙДЖИНГА Президиум: проф. Кедрова Анна Генриховна (Москва) [председатель], проф. Иловайская Ирэна Адольфовна (Москва), доц. Гайсина Лейля Рафаэлевна (Казань)	
15 мин	Ожирение — международные гайдлайны и отечественные клинические рекомендации	Доц. Гайсина Лейля Рафаэлевна (Казань)
15 мин	Здравый смысл в преодолении ожирения	Канд. мед. наук Маклецова Светлана Александровна (Москва)

15 мин	Вес, влияющий на возраст. Миф или реальность?	Проф. Кедрова Анна Генриховна, доц. Станкевич Владимир Романович (Москва)
15 мин	Окислительный стресс при метаболическом синдроме: неизведанные пути и потенциал для инновационной терапии	Канд. мед. наук Беленькая Лилия Васильевна, акад. РАН Колесникова Любовь Ильинична (Иркутск)
15 мин	Неалкогольная жировая болезнь печени — недооценённый фактор риска преждевременного старения	Проф. Иловайская Ирэна Адольфовна (Москва)
20 мин	Возможности пластической хирургии после массивной потери веса	Орлов Антон Анатольевич (Москва)
15 мин	<i>Свободный микрофон контраверсий по вопросу «Что мешает пациентам эффективно снижать массу тела?»</i>	
15.50–17.10 (1 ч 20 мин)	Секционное заседание №49 «ЛЕТЯЩЕЙ ПОХОДКОЙ ТЫ ВЫШЛА ИЗ МАЯ...» ЗДОРОВЫЙ ПУТЬ В «ЗОЛОТУЮ ОСЕНЬ» В КОНТЕКСТЕ АНТИЭЙДЖИНГА* Президиум: засл. деятель науки РФ, член-корр. РАН, проф. Радзинский Виктор Евсеевич (Москва) [председатель], проф. Иловайская Ирэна Адольфовна (Москва), докт. мед. наук Чернова Надежда Ивановна (Москва), засл. деятель науки РФ, проф. Хамошина Марина Борисовна (Москва)	
Розыгрыш книги «Беременность ранних сроков. От прегравидарной подготовки к здоровой гестации» под ред. В.Е. Радзинского и А.А. Оразмурадова с автографом В.Е. Радзинского		
10 мин	Вступительное слово	Засл. деятель науки РФ, член-корр. РАН, проф. Радзинский Виктор Евсеевич (Москва)
20 мин	Возрастные заболевания опорно-двигательного аппарата — чем помочь пациентке?	Проф. Иловайская Ирэна Адольфовна (Москва)
20 мин	Инвестиции в баланс красоты и здоровья кожи. Чёткие грани продуманного минимализма	Докт. мед. наук Чернова Надежда Ивановна (Москва)
20 мин	Витамин D стал гормоном: красота и здоровье женщины в разном возрасте. Галерея клинических портретов	Засл. деятель науки РФ, проф. Хамошина Марина Борисовна (Москва)
10 мин	Дискуссия	
Перерыв для посещения и осмотра выставки		
17.20–18.00 (40 мин)	Секционное заседание №54 ВОЗРАСТНЫЕ ИЗМЕНЕНИЯ КОЖИ ЛИЦА И МЕТОДЫ ANTI-AGE-ТЕРАПИИ — СОВРЕМЕННЫЙ ВЗГЛЯД Модераторы: канд. мед. наук Исматуллаева Светлана Сергеевна (Москва), канд. мед. наук Тхостова Елизавета Борисовна (Москва) Спикер: канд. мед. наук Исматуллаева Светлана Сергеевна (Москва) <i>Состояние кожи в первую очередь выдаёт возраст человека, что особенно актуально для женщины, при этом не только годы вносят свой вклад в процесс старения. У него есть множество причин, на которые мы можем повлиять, в отличие от нашей неспособности остановить ход времени. Спикер расскажет о причинах изменений кожи и влияющих на это факторах, познакомит слушателей с современными методами улучшения состояния дермы, поделится способами профилактики, а также основами грамотной и своевременной anti-age-терапии. Участники узнают, как безопасно совмещать эстетическую медицину с предикцией и лечением хронических заболеваний и научатся создавать «резерв красоты и молодости» для кожи</i>	
РОЗОВЫЙ ЗАЛ («Мусоргский»)		
III НАЦИОНАЛЬНЫЙ КОНГРЕСС ANTI-AGEING НОВОЕ ЦЕЛЕПОЛАГАНИЕ В МЕДИЦИНЕ		
10.00–11.45 (1 ч 45 мин)	Пленарное заседание №11 МЕТАБОЛИЗМ, СТАРЕНИЕ И АНТИСТАРЕНИЕ: ЧТО ИЗВЕСТНО СЕГОДНЯ? Президиум: проф. Виноградова Ольга Павловна (Пенза) [председатель], засл. деятель науки РФ, проф. Хамошина Марина Борисовна (Москва)	
15 мин	Менопауза — взгляд в будущее, или с чего начинается долголетие?	Засл. деятель науки РФ, проф. Хамошина Марина Борисовна (Москва)
15 мин	Инфламейджинг — ключевое звено продления молодости	Канд. мед. наук Зятенкова Елена Витальевна (Москва)
15 мин	Доказанные и сомнительные антиэйдж-технологии в рутинной практике клинициста	Проф. Оразов Мекан Рахимбердыевич (Москва)
15 мин	Дефициты гормонов: витамины как причина сбоя гормонального синтеза и способы их преодоления ¹	Канд. мед. наук Угрюмова Людмила Юрьевна (Москва)
15 мин	Эндокринные риски: метаболическое благополучие организма как неотъемлемая часть anti-age-стратегии ¹	Доц. Гайсина Лейля Рафаэлевна (Казань)

* Не входит в систему НМО. При поддержке компании «Акрихин».

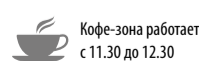
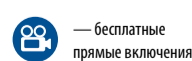
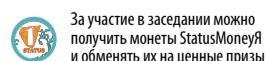


15 мин	Сексуальные дисфункции в менопаузе. Устранить нельзя смириться: применяем пунктуацию правильно	Проф. Виноградова Ольга Павловна (Пенза)
15 мин	<i>Свободный микрофон контраверсий по вопросу «Почему акушерско-гинекологическая служба не готова заниматься anti-ageing'ом на популяционном уровне?»</i>	
Перерыв для посещения и осмотра выставки		
12.00–13.20 (1 ч 20 мин)	Секционное заседание №36 МЕНОПАУЗА: СТАРТ В БУДУЩЕЕ. МАРШРУТЫ КРАСИВОГО ДОЛГОЛЕТИЯ* Президиум: канд. мед. наук Леонидова Татьяна Николаевна (Пермь) [председатель], проф. Сотникова Лариса Степановна (Томск), засл. деятель науки РФ, проф. Хамошина Марина Борисовна (Москва)	
20 мин	Градус женского счастья: МГТ как инструмент активного долголетия	Засл. деятель науки РФ, проф. Хамошина Марина Борисовна (Москва)
20 мин	МГТ как ключевая часть стратегии ANTI-AGE: что мы знаем сегодня?	Проф. Сотникова Лариса Степановна (Томск)
20 мин	Безопасность МГТ: что известно сегодня?	Канд. мед. наук Леонидова Татьяна Николаевна (Пермь)
20 мин	<i>Дискуссия</i>	
13.25–14.25 (1 ч)	Пленарное заседание №16 ВОЗРАСТНЫЕ ПРОБЛЕМЫ РЕПРОДУКЦИИ: ЧЕМ СТАРШЕ, ТЕМ ТРУДНЕЕ Президиум: проф. Соловьёва Алина Викторовна (Москва) [председатель], проф. Пустотина Ольга Анатольевна (Москва)	
15 мин	FertiLase — инновационная методика восстановления тонкого эндометрия с применением лазерной системы Fotona	Проф. Пустотина Ольга Анатольевна (Москва)
15 мин	Ановуляторное расстройство у женщин: чем грозит и как помочь?	Проф. Соловьёва Алина Викторовна (Москва)
15 мин	Пятиступенчатая концепция восстановления качества сексуальной жизни женщин в послеродовом периоде	Лешунов Евгений Викторович (Москва–Краснодар)
15 мин	<i>Свободный микрофон контраверсий по вопросу «Поздняя фертильность — возражать или рекомендовать?»</i>	
Перерыв для посещения и осмотра выставки		
14.30–15.30 (1 ч)	Пленарное заседание №20 ГУМС: ИЩЕМ И НАХОДИМ ВОЗМОЖНОСТИ ПРЕОДОЛЕНИЯ Президиум: проф. Соловьёва Алина Викторовна (Москва) [председатель], проф. Оразов Мекан Рахимбердыевич (Москва)	
15 мин	Лечение ГУМС в стиле Пикассо	Проф. Оразов Мекан Рахимбердыевич (Москва)
15 мин	Как улучшить сексуальное здоровье женщины? Негормональная терапия сухости влагалища и диспареунии	Проф. Соловьёва Алина Викторовна (Москва)
15 мин	Этические и правовые вопросы качества и безопасности антиэйджинга	Доц. Дубовая Елена Геннадьевна, проф. Королькова Татьяна Николаевна (Санкт-Петербург)
15 мин	<i>Свободный микрофон контраверсий по вопросу «Какова максимальная продолжительность локальной эстрогенотерапии при ГУМС?»</i>	
Перерыв для посещения и осмотра выставки		
15.35–16.20 (45 мин)	Секционное заседание №50 Круглый стол. ПРЕДИКТИВНАЯ ОНКОЛОГИЯ КАК РУТИНА АНТИЭЙДЖИНГА Модераторы: докт. мед. наук Мкртчян Лиана Сирекановна (Обнинск), Орлова Мария Викторовна (Москва)	
15 мин	Онкопревенция в гастроэнтерологии	Орлова Мария Викторовна (Москва)
15 мин	Онкопредикация в гинекологии	Докт. мед. наук Мкртчян Лиана Сирекановна (Обнинск)
15 мин	<i>Свободный микрофон контраверсий по вопросу «Онкоскрининги спасают жизни: как побудить врачей и их пациентов к действию?»</i>	
16.20–18.05 (1 ч 45 мин)	Секционное заседание №55 ЖИЗНЬ ПРОДОЛЖАЕТСЯ! АНТИЭЙДЖИНГ У ОНКОРЕКОНВАЛЕСЦЕНТОВ Президиум: докт. мед. наук Мкртчян Лиана Сирекановна (Обнинск) [председатель], канд. мед. наук Комарова Анна Николаевна (Барнаул)	
15 мин	МГТ: тромботические риски у больных после противоопухолевого лечения	Докт. мед. наук Покуль Лиана Викторовна (Новороссийск)
15 мин	Антиэйджинг после лечения злокачественной опухоли. Имеет ли место быть?	Канд. мед. наук Комарова Анна Николаевна (Барнаул)

* Не входит в систему НМО. При поддержке АО «Байер».

15 мин	Anti-ageing в коррекции вульвовагинальных нарушений, ассоциированных с противоопухолевым лечением: невозможное возможно?	Канд. мед. наук Кукош Марина Юрьевна (Москва)
15 мин	Anti-ageing и онкология: борьба и единство противоположностей	Докт. мед. наук Мкртчян Лиана Сирекановна (Обнинск)
15 мин	От профилактики кожной токсичности до реабилитации внешнего облика онкологического больного	Канд. мед. наук Рассохина Ольга Игоревна (Москва)
15 мин	Цифровые технологии в восстановлении пациентов, перенёвших противоопухолевое лечение	Каргальская Ирина Геннадьевна (Москва)
15 мин	<i>Свободный микрофон контраверсий по вопросу «Онкореконвалесцент на приёме у гинеколога. Что и когда можно предложить из антивозрастных технологий?»</i>	

ГОЛУБОЙ ЗАЛ («Глинка»)		
III ОБЩЕРОССИЙСКАЯ ПРОГРЕСС-КОНФЕРЕНЦИЯ ЭСТЕТИЧЕСКАЯ ГИНЕКОЛОГИЯ И ПЕРИНЕОЛОГИЯ: БАЛАНС КРАСОТЫ И ФУНКЦИОНАЛЬНОСТИ		
12.30–17.00 (4 ч 30 мин)	Секционное заседание №40 Авторский практический семинар. МАГИЯ АУТОЛОГИЧНОЙ ПЛАЗМЫ Модератор: доц. Климова Ольга Ивановна (Москва) <i>Эстетика в гинекологии, помимо собственно эстетики — ещё и комфорт и сохранение функций, однако что первично? Пациентки гораздо чаще приходят с запросом не на красоту, а на избавление от зуда, сухости, недержания мочи, хлюпающих звуков при коитусе. При этом гинеколог видит вагинит, цервицит, дистрофию и атрофию вульвы, гипертрофический рубец, фиброз кожи... далее везде.</i> <i>Мастерство гинеколога как раз и заключается в том, что, восстанавливая функции и здоровье, мы дополнительно приходим к красоте, эстетичному объёму, ощущению комфорта. Это становится приятным бонусом, который женщина сможет оценить, только обретя здоровье. Именно в этом и заключается наша ценность, наша идеология.</i> Наш девиз «Красота через Здоровье». Без ножа. Без общего наркоза. <i>Если вы хотите ближе познакомиться с малоинвазивными методами коррекции инволюционных изменений аногенитальной области (вульвовагинальная атрофия), то наш тренинг для вас</i> Участие платное. Приобретайте билеты на стойке регистрации	
12.30–14.00 (1 ч 30 мин)	Модуль 1 Теоретическая часть. АУТОПЛАЗМА И ПЛАЗМОГЕЛЬ: КОМУ И КОГДА. ПОКАЗАНИЯ. ТЕХНОЛОГИЯ. ДИФФЕРЕНЦИРОВАННЫЙ ПОДХОД <i>Аутологичная плазма может всё! • Плазмозгель — новая технология нехирургического дизайна промежности • Инволюционные изменения — что предпочесть? Плазмозгель или нативная плазма? Кому и когда</i>	
Перерыв для посещения и осмотра выставки		
14.10–17.00 (2 ч 30 мин)	Модуль 2 Мануальные навыки <i>Инъекционные техники. Игла или канюля? • Нитевая имплантация. Определяем показания • Секреты кухни препаратов аутологичной плазмы. Рецепт приготовления плазмозгеля</i>	
Розыгрыши призов. Подарки и бонусы		
20 мин	<i>Дискуссия. Ответы на вопросы участников</i>	
Перерыв для посещения и осмотра выставки		
17.05–17.30 (25 мин)	Секционное заседание №56 ПЛАЗМА, ОБОГАЩЁННАЯ ТРОМБОЦИТАМИ. БЕЗ СПЕЦИАЛЬНОГО СНАРЯЖЕНИЯ — ЛЕГКО И ПРОСТО Лектор: проф. Доронина Ольга Константиновна (Москва) <i>Чем обусловлен эффект плазмы, обогащённой тромбоцитами? • Механизмы активации тромбоцитов in vivo и in vitro • Подготовка к процедуре, противопоказания • Как приготовить препарат аутологичной плазмы, обогащённой тромбоцитами и растворимыми факторами тромбоцитов, без специальных пробирок?</i>	
17.30–18.00 (30 мин)	Секционное заседание №61 ВРАЧЕБНАЯ СПЕЦИАЛЬНОСТЬ В СОВРЕМЕННОМ СОЦИУМЕ. НОВЫЕ ВРЕМЕНА — НОВЫЕ ТРЕНДЫ Председатели: Чудова Анастасия Сергеевна (Томск), Муравьёва Александра Викторовна (Санкт-Петербург)	
10 мин	Доктор — успешный профессиональный Бренд	Чудова Анастасия Сергеевна (Томск)
10 мин	Врач в соцсетях: перспективы онлайн-консультирования	Муравьёва Александра Викторовна (Санкт-Петербург)
10 мин	<i>Дискуссия</i>	



ЖЁЛТЫЙ ЗАЛ («Пушкин»)

III ОБЩЕРОССИЙСКАЯ ПРОГРЕСС-КОНФЕРЕНЦИЯ
ЭСТЕТИЧЕСКАЯ ГИНЕКОЛОГИЯ
И ПЕРИНЕОЛОГИЯ:
БАЛАНС КРАСОТЫ И ФУНКЦИОНАЛЬНОСТИ

10.00–12.10 (2 ч 10 мин)	Пленарное заседание №12 Закрытая школа. СЕКС-ШОП ПО МЕДИЦИНСКИМ ПОКАЗАНИЯМ Президиум: докт. мед. наук Силантьева Елена Сергеевна (Москва) [председатель], Астафьева Евгения Константиновна (Москва), Кузина Станислава Валерьевна (Москва) <i>Количество мест ограничено! Получите билет на стойке регистрации</i>	
1 ч	Урок 1. Урок про гаджеты для качества сексуальной жизни в паре/только для неё/для него?	Докт. мед. наук Силантьева Елена Сергеевна, Астафьева Евгения Константиновна (Москва)
20 мин	Урок 2. Лубриканты — источник здоровья и удовольствия. Изучаем состав, пробуем как скользит, как пахнет, как на вкус?	Докт. мед. наук Силантьева Елена Сергеевна (Москва)
40 мин	Урок 3. Гаджеты для тренировки мышц тазового дна: как правильно выбрать и правильно использовать?¹	Кузина Станислава Валерьевна (Москва)
10 мин	Дискуссия	
Перерыв для посещения и осмотра выставки		
12.20–13.45 (1 ч 25 мин)	Пленарное заседание №17 ЭСТЕТИЧЕСКАЯ ГИНЕКОЛОГИЯ И РАЗНЫЕ ГРАНИ СЕКСУАЛЬНОЙ (ДИС)ФУНКЦИИ Модуль 1 Президиум: докт. мед. наук Силантьева Елена Сергеевна (Москва) [председатель], проф. Оразов Мекан Рахимбердыевич (Москва), проф. Гарданова Жанна Робертовна (Москва)	
20 мин	Сексуальная гармония в паре: роль физического и психологического	Проф. Гарданова Жанна Робертовна (Москва)
20 мин	Сексуальная дисфункция и КОК	Проф. Оразов Мекан Рахимбердыевич (Москва)
20 мин	Качество сексуальной жизни и гиалуроновая кислота — есть ли связь?	Докт. мед. наук Силантьева Елена Сергеевна (Москва)
20 мин	Секс и микробиота — выбираем партнёров правильно	Астафьева Евгения Константиновна (Москва)
5 мин	Дискуссия	
13.45–14.55 (1 ч 10 мин)	Пленарное заседание №18 ЭСТЕТИЧЕСКАЯ ГИНЕКОЛОГИЯ И РАЗНЫЕ ГРАНИ СЕКСУАЛЬНОЙ (ДИС)ФУНКЦИИ Модуль 2 Президиум: докт. мед. наук Силантьева Елена Сергеевна (Москва) [председатель], проф. Оразов Мекан Рахимбердыевич (Москва), проф. Гарданова Жанна Робертовна (Москва)	
20 мин	Эмоциональные качели у женщин старшего возраста. Влияние на секс и не только	Проф. Гарданова Жанна Робертовна (Москва)
15 мин	Восстание микробов — воздержание навсегда?	Докт. мед. наук Силантьева Елена Сергеевна (Москва)
15 мин	«Сольная песня» в интимной жизни. Есть ли шанс навредить?	Астафьева Евгения Константиновна (Москва)
15 мин	Неклассический вход — две стороны одной медали	Канд. мед. наук Солдатская Рамина Алексеевна (Москва)
5 мин	Дискуссия	
Перерыв для посещения и осмотра выставки		
15.00–18.00 (3 ч)	Пленарное заседание №21 ЭСТЕТИЧЕСКАЯ ГИНЕКОЛОГИЯ КАК ИНСТРУМЕНТ В БОРЬБЕ С СЕКСУАЛЬНОЙ ДИСФУНКЦИЕЙ Президиум: докт. мед. наук Силантьева Елена Сергеевна (Москва) [председатель], проф. Оразов Мекан Рахимбердыевич (Москва), проф. Гарданова Жанна Робертовна (Москва)	
20 мин	Сексуальное здоровье мужчины после 40 лет. Проблемы и решения	Канд. мед. наук Абдуллаев Игорь Аркадьевич (Москва)
20 мин	Новые технологии сохранения сексуальной функции: Ваш выход, «Арнольд»!	Докт. мед. наук Силантьева Елена Сергеевна (Москва)
20 мин	«Свет мой зеркальце, скажи!» Эффективные технологии преодоления вагинального старения	Проф. Оразов Мекан Рахимбердыевич (Москва)
20 мин	Движение, приносящее наслаждение: как выбрать лубрикант?*	Докт. мед. наук Силантьева Елена Сергеевна (Москва)
30 мин	Дуэт-лекция. Послеродовое восстановление: радиочастотная энергия изнутри и снаружи	Гисмиева Анна Валентиновна, Астафьева Евгения Константиновна (Москва)

* Не входит в систему НМО.

30 мин	Дуэт-лекция. Аппараты для возвращения сексуальности: невозможное возможно!	Канд. мед. наук Солдатская Рамина Алексеевна, Кузина Станислава Валерьевна (Москва)
15 мин	Контурная интимная пластика: тонкий механизм в виртуозной помощи	Старкова Елена Юрьевна (Москва)
15 мин	Филлеры в клинической практике	Проф. Оразов Мекан Рахимбердыевич (Москва)
10 мин	Дискуссия	

ОРАНЖЕВЫЙ ЗАЛ («Славянский»)



III ОБЩЕРОССИЙСКАЯ ПРОГРЕСС-КОНФЕРЕНЦИЯ
ЭСТЕТИЧЕСКАЯ ГИНЕКОЛОГИЯ
И ПЕРИНЕОЛОГИЯ:
БАЛАНС КРАСОТЫ И ФУНКЦИОНАЛЬНОСТИ

10.00–11.15 (1 ч 15 мин)	Пленарное заседание №13 ЭСТЕТИКА РАДИ ЭСТЕТИКИ? ДОПОЛНИТЕЛЬНЫЕ СМЫСЛЫ ЭСТЕТИЧЕСКОЙ ГИНЕКОЛОГИИ Президиум: проф. Шперлинг Наталья Владимировна (Санкт-Петербург) [председатель], проф. Сотникова Лариса Степановна (Томск)	
15 мин	Восстановление интимного благополучия как основа технологий эстетической гинекологии	Проф. Сотникова Лариса Степановна (Томск)
15 мин	Интимный филлинг. Красиво и функционально!	Проф. Жуманова Екатерина Николаевна (Москва)
15 мин	Оптимальные методики в коррекции вульвы и промежности	Проф. Шперлинг Наталья Владимировна (Санкт-Петербург)
15 мин	Юридическая грамотность врача эстетической медицины. Профилактика конфликтов	Канд. мед. наук Дубовая Елена Геннадьевна, проф. Королькова Татьяна Николаевна (Санкт-Петербург)
15 мин	<i>Свободный микрофон контраверсий по вопросу «Чем обусловлен растущий социальный запрос на эстетическую гинекологию?»</i>	
Перерыв для посещения и осмотра выставки		
11.35–12.35 (1 ч)	Секционное заседание №37 Авторский курс. ЭСТЕТИКА В ЗЕРКАЛАХ КУСКО — УХОДЯЩИЙ ТРЕНД. ВОССТАНОВИТЕЛЬНАЯ ГИНЕКОЛОГИЯ И РЕАБИЛИТОЛОГИЯ — НОВАЯ ПАРАДИГМА СПЕЦИАЛЬНОСТИ. Часть 1¹ Клиническая лекция. Неудачи при восстановлении влагалища и промежности после травматичных родов и пластических операций. Вопросы диагностики и хирургической коррекции Спикер: проф. Глухов Евгений Юрьевич (Екатеринбург) <i>Лекция будет посвящена сложным вопросам восстановительной хирургии у женщин, перенёсших акушерские травмы. Будут обсуждены особенности диагностики и выбор хирургической тактики при рубцовой деформации промежности и влагалища, недостаточности сфинктера после разрывов 3-й степени в родах. Будет продемонстрирован опыт оперативного лечения у женщин со свищами различной локализации, а также после неудачных пластических операций. Лекция будет проиллюстрирована собственными фото- и видеоматериалами с конечными результатами успешного хирургического лечения</i>	
Перерыв для посещения и осмотра выставки		
12.45–14.45 (2 ч)	Секционное заседание №41 Авторский курс. ЭСТЕТИКА В ЗЕРКАЛАХ КУСКО — УХОДЯЩИЙ ТРЕНД. ВОССТАНОВИТЕЛЬНАЯ ГИНЕКОЛОГИЯ И РЕАБИЛИТОЛОГИЯ — НОВАЯ ПАРАДИГМА СПЕЦИАЛЬНОСТИ. Часть 2¹ Президиум: проф. Глухов Евгений Юрьевич (Екатеринбург) [председатель], Куркова Татьяна Фикретовна (Екатеринбург), Глухова Виктория Евгеньевна (Екатеринбург)	
40 мин	БОС-терапия — важный этап восстановительной гинекологии. Новые аспекты старого метода	Куркова Татьяна Фикретовна, Глухова Виктория Евгеньевна, проф. Глухов Евгений Юрьевич (Екатеринбург)
30 мин	УЗ-оценка мышц тазового дна и промежности при пролапсе тазовых органов и дисфункции тазового дна	Глухова Виктория Евгеньевна, Куркова Татьяна Фикретовна (Екатеринбург)
40 мин	CO ₂ -лазер в восстановлении качества жизни женщины. От эстетики до тазовой дисфункции	Куркова Татьяна Фикретовна, проф. Глухов Евгений Юрьевич (Екатеринбург)
10 мин	Дискуссия	
Перерыв для посещения и осмотра выставки		
14.55–17.45 (2 ч 50 мин)	Секционное заседание №51 Авторский курс. ЭСТЕТИКА В ЗЕРКАЛАХ КУСКО — УХОДЯЩИЙ ТРЕНД. ВОССТАНОВИТЕЛЬНАЯ ГИНЕКОЛОГИЯ И РЕАБИЛИТОЛОГИЯ — НОВАЯ ПАРАДИГМА СПЕЦИАЛЬНОСТИ. Часть 3¹ Президиум: проф. Глухов Евгений Юрьевич (Екатеринбург) [председатель], канд. мед. наук Нефф Екатерина Игоревна (Екатеринбург)	




1 ч	Эстетическая, анатомическая и функциональная хирургия вульвы. Выбор метода. Нюансы хирургической техники	Канд. мед. наук Нефф Екатерина Игоревна (Екатеринбург)
1 ч	Анатомический нитевой лифтинг промежности. Новые показания. Новая аргументация	Проф. Глухов Евгений Юрьевич (Екатеринбург)
40 мин	Филлерные инъекционные технологии и биоревитализация интимной зоны. Восстановление утраченного	Канд. мед. наук Нефф Екатерина Игоревна (Екатеринбург)
10 мин	<i>Дискуссия</i>	



ЗЕЛЁНЫЙ ЗАЛ («Толстой»)
VIII МЕЖДИСЦИПЛИНАРНЫЙ ФОРУМ
ШЕЙКА МАТКИ
И ВУЛЬВОВАГИНАЛЬНЫЕ БОЛЕЗНИ

10.00–11.20 (1 ч 20 мин)	Секционное заседание №30 (с интерактивным голосованием через SPNavigator) Мастер-класс. НА ГРАНИ СПЕЦИАЛЬНОСТЕЙ. ОШИБКИ ГИНЕКОЛОГОВ В ДИАГНОСТИКЕ И ЛЕЧЕНИИ ЛИХЕНОИДНЫХ ДЕРМАТОЗОВ ВУЛЬВЫ Модератор: проф. Смирнова Ирина Олеговна (Санкт-Петербург) <i>Все лихеноидные дерматозы вульвы обладают общими клиническими и/или морфологическими чертами. В то же время это достаточно гетерогенная группа заболеваний, к каждому из которых необходимо подобрать верный подход. Участники мастер-класса смогут разобраться в нюансах терапии этих состояний и получат практические рекомендации, которые помогут эффективно находить верное решение в каждом конкретном случае</i>	 
-----------------------------	---	---


Перерыв для посещения и осмотра выставки

11.30–12.15 (45 мин)	Секционное заседание №38 КОНДИЛОМАТОЗ ВУЛЬВЫ И ВЛАГАЛИЩА ПРИ БЕРЕМЕННОСТИ. ПОКАЗАНИЯ К ХИРУРГИЧЕСКОМУ ЛЕЧЕНИЮ. НЮАНСЫ ХИРУРГИЧЕСКОЙ ТЕХНИКИ Модераторы: канд. мед. наук Нефф Екатерина Игоревна (Екатеринбург), докт. мед. наук Ледина Антонина Виталиевна (Москва) Спикер: канд. мед. наук Нефф Екатерина Игоревна (Екатеринбург) <i>Беременность — состояние, при котором терапия многих заболеваний требует особого внимания и осторожности. Кондиломатоз вульвы и влагиалища — не исключение, особенно с учётом риска кровотечения и даже прерывания беременности при использовании оперативного лечения. Слушатели узнают о показаниях для оперативного удаления кондилом в период гестации, а также познакомятся с особенностями хирургических тактик, применяемых у беременных</i>	
-------------------------	--	--


Перерыв для посещения и осмотра выставки

12.35–13.55 (1 ч 20 мин)	Секционное заседание №42 Мастер-класс. ДИАГНОСТИКА И ЛЕЧЕНИЕ ВАГИНАЛЬНЫХ ИНФЕКЦИЙ: ТРЕНДЫ 2024 ГОДА Председатели: проф. Мингалёва Наталия Вячеславовна (Краснодар), проф. Соловьёва Алина Викторовна (Москва)	 
30 мин	Лактобактерии: дирижёры здоровой микробиоты у беременных	Проф. Соловьёва Алина Викторовна (Москва)
30 мин	Современные особенности постлечебного мониторинга заболеваний шейки матки	Проф. Мингалёва Наталия Вячеславовна (Краснодар)
20 мин	<i>Дискуссия</i>	

Перерыв для посещения и осмотра выставки

14.05–15.25 (1 ч 20 мин)	Секционное заседание №47 БАКТЕРИАЛЬНЫЕ И ВИРУСНЫЕ ИНФЕКЦИИ — МЕЖДИСЦИПЛИНАРНАЯ ПРОБЛЕМА. ПУТИ РЕШЕНИЯ Президиум: засл. деятель науки РФ, член-корр. РАН, проф. Радзинский Виктор Евсеевич (Москва), засл. деятель науки РФ, засл. врач РФ, проф. Посисеева Любовь Валентиновна (Москва–Иваново) [председатели], докт. мед. наук Плахова Ксения Ильинична (Москва)		
10 мин	Вступительное слово	Засл. деятель науки РФ, член-корр. РАН, проф. Радзинский Виктор Евсеевич (Москва)	
20 мин	Вирусные инфекции у беременных: снижаем риски	Засл. деятель науки РФ, засл. врач РФ, проф. Посисеева Любовь Валентиновна (Москва–Иваново)	
20 мин	Комбинированные препараты для лечения вагинальных инфекций. Обзор современных источников	Проф. Олина Анна Александровна (Санкт-Петербург)	
20 мин	Возможности патогенетического лечения бактериального вагиноза	Докт. мед. наук Плахова Ксения Ильинична (Москва)	
10 мин	<i>Дискуссия</i>		


Перерыв для посещения и осмотра выставки

15.30–16.40 (1 ч 10 мин)	Пленарное заседание №22 ХРОНИЧЕСКАЯ ТАЗОВАЯ БОЛЬ: ПУТИ РЕШЕНИЯ ПРОБЛЕМЫ Президиум: проф. Оразов Мекан Рахимбердыевич (Москва) [председатель], проф. Шаров Михаил Николаевич (Москва), Куркова Татьяна Фикретовна (Екатеринбург)		
20 мин	Хроническая тазовая боль: клинические рекомендации и фенотип сексуальной дисфункции. От UPOINT к UPOINT(S)! Стратегический домен, стратификация проекта диагностики! Новая парадигма терапии	Проф. Шаров Михаил Николаевич (Москва)	
15 мин	«Расстроенный рояль»: клинический алгоритм обследования при хронической тазовой боли	Проф. Оразов Мекан Рахимбердыевич (Москва)	
15 мин	ХТБ: БОС-терапия в комплексной терапии синдрома хронической тазовой боли	Куркова Татьяна Фикретовна (Екатеринбург)	
5 мин	Представление памятки «Хроническая тазовая боль»	Руководитель сектора массового медицинского просвещения ГК StatusPraesens Малахова Наталья Юрьевна (Москва)	

5 мин Презентация книги «Хроническая тазовая боль: версии, контраверсии, перспективы». 2-е изд., под ред. В.Е. Радзинского, М.Р. Оразова. Розыгрыш книг.

10 мин *Свободный микрофон контраверсий по вопросу «Эндометриоз и хроническая тазовая боль. Можно ли вести пациентку без психолога?»*

16.40 Автограф-сессия с авторами книги «Хроническая тазовая боль: версии, контраверсии, перспективы» (около Зелёного зала «Толстой»)

16.40–18.00 (1 ч 20 мин)	Секционное заседание №57 Мастер-класс. ДЕРМАТОЗЫ И ИНТРАЭПИТЕЛИАЛЬНЫЕ НЕОПЛАЗИИ ВУЛЬВЫ — ТАКТИКА И ЗОНЫ ОТВЕТСТВЕННОСТИ. ДИАЛОГ ДЕРМАТОЛОГА И ГИНЕКОЛОГА Модераторы: доц. Бибнева Тамара Николаевна (Москва), проф. Смирнова Ирина Олеговна (Санкт-Петербург) <i>Вульва — зона ответственности акушера-гинеколога или дерматолога? Эта область подвержена заболеваниям, относящимся к компетенции обоих специалистов, и здесь нередки интраэпителиальные неоплазии, порой сочетающиеся с предраковыми состояниями влагиалища и шейки матки. Дилемма решается просто: вульва нуждается в междисциплинарном взаимодействии. Ведущие мастер-класса поделятся с участниками особенностями подходов к заболеваниям вульвы с акушерско-гинекологических и дерматологических позиций, а также тонкостями совместной работы врачей этих специальностей</i>		
-----------------------------	---	--	---


12-я
Национальная
ПРЕМИЯ

7
сентября
СОЧИ

Репродуктивное
ЗАВТРА
России 2024






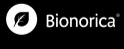
В номинациях


- ▲ Династия
- ▲ Спасаящий жизни
- ▲ Первый врач
- ▲ На страже женского здоровья
- ▲ Мастерство
- ▲ Призвание — врач
- ▲ Добрые руки
- ▲ Несущие свет
- ▲ Подвижничество
- ▲ Лучший перинатальный центр





По вопросам спонсорства и партнёрства:
gn@praesens.ru.
Для выдвижения номинантов:
kandidat@reproductivetomorrow.ru;
тел.: +7 (495) 109 2627; 8 (800) 600 3975


reproductivetomorrow.rf,
reproductivetomorrow.ru




Памятка для пациенток по теме заседания ищите в приложении







За участие в заседании можно получить монеты StatusMoney и обменять их на ценные призы



— бесплатные прямые включения



Кофе-зона работает с 11.30 до 12.30

СИНИЙ ЗАЛ («Чехов»)

VIII МЕЖДИСЦИПЛИНАРНЫЙ ФОРУМ
ШЕЙКА МАТКИ
И ВУЛЬВОВАГИНАЛЬНЫЕ БОЛЕЗНИ

10.00–11.30
(1 ч 30 мин)

ШКОЛА «ЦЕРВИКОЛОГИЯ: ОТ АЗОВ — К ПРАКТИЧЕСКОМУ ОПЫТУ»
Секционное заседание №31

Школа. ЗОЛОТОЙ СТАНДАРТ ДИАГНОСТИКИ ПРЕДРАКА ШЕЙКИ МАТКИ. ДИАЛОГ КЛИНИЦИСТОВ С МОРФОЛОГАМИ. РАЗБОР ОШИБОК
Модераторы: доц. **Бибнева** Тамара Николаевна (Москва), **Голубенко** Алексей Евгеньевич (Санкт-Петербург), **Гоева** Наталья Сергеевна (Москва)

Бессимптомное течение предраковых заболеваний шейки матки долгое время препятствовало раннему выявлению и успешному лечению цервикального рака. Совершенствование морфологической диагностики принесло значимый прогресс в эту сферу гинекологии, однако ошибки при выборе локуса биопсии могут привести к тому, что время будет упущено. В рамках занятия специалисты ответят на самые насущные вопросы участников

Перерыв для посещения и осмотра выставки

12.00–13.20
(1 ч 20 мин)

ШКОЛА «ЦЕРВИКОЛОГИЯ: ОТ АЗОВ — К ПРАКТИЧЕСКОМУ ОПЫТУ»
Секционное заседание №33

Школа с разбором сложных клинических случаев. ШЕЙКА МАТКИ И ВУЛЬВА В ПРЕ- И ПОСТМЕНОПАУЗЕ. КЛЮЧЕВЫЕ АСПЕКТЫ ПРОФИЛАКТИКИ И ВЕДЕНИЯ
Модераторы: доц. **Бибнева** Тамара Николаевна (Москва), докт. мед. наук **Ледина** Антонина Виталиевна (Москва)
Спикер: доц. **Бибнева** Тамара Николаевна (Москва)

Шейка матки и вульва в пре- и постменопаузе имеют свои возрастные особенности течения, а также определённые нюансы в ведении пациенток. На примере сложных клинических случаев ведущий школы познакомит слушателей со всеми деталями профилактики, диагностики и терапии таких заболеваний. Кроме того, участники получат рекомендации о том, как помочь пациенткам в перименопаузе легче справиться с этими изменениями, а также определённые алгоритмы диагностики и лечения патологических процессов

Презентация книги **Т.Н. Бибневой и С.И. Петренко**
«Кольпоскопия. Атлас». 2-е изд., под ред. **В.Е. Радзинского**



Перерыв для посещения и осмотра выставки

13.25–15.15
(1 ч 50 мин)

ШКОЛА «ЦЕРВИКОЛОГИЯ: ОТ АЗОВ — К ПРАКТИЧЕСКОМУ ОПЫТУ»
Пленарное заседание №19

**БОЛЕЗНИ ШЕЙКИ МАТКИ:
УРОКИ РЕАЛЬНОЙ КЛИНИЧЕСКОЙ ПРАКТИКИ**
Президиум: засл. врач РФ, проф. **Белокрицкая** Татьяна Евгеньевна (Чита) [председатель], докт. мед. наук **Мкртчян** Лиана Сирекановна (Обнинск), докт. мед. наук **Ледина** Антонина Виталиевна (Москва)

20 мин	CIN, цервицит, эрозия и эктропион шейки матки через призму клинических рекомендаций	Засл. врач РФ, проф. Белокрицкая Татьяна Евгеньевна (Чита)
15 мин	Стеноз шейки матки: новое решение старой проблемы	Докт. мед. наук Мкртчян Лиана Сирекановна (Обнинск)
15 мин	ВПЧ-ассоциированные заболевания и онкопрофилактика: новые возможности	Докт. мед. наук Ледина Антонина Виталиевна (Москва)
15 мин	Лечение заболеваний влагалища и шейки матки в условиях вульвовагинальной атрофии	Проф. Соловьёва Алина Викторовна (Москва)
15 мин	ASCUS и ВПЧ-положительные/отрицательные тесты: дальнейшая тактика. Взгляд цитолога	Кулешова Светлана Вячеславовна, проф. Хабаров Сергей Вячеславович (Москва)
15 мин	Операция после лучевого лечения рака шейки матки — pro et contra	Канд. мед. наук Шакирова Эльмира Жамилевна (Казань)
15 мин	Свободный микрофон контраверсий по вопросу «CIN I более 24 мес — оправдано ли хирургическое вмешательство?»	

Перерыв для посещения и осмотра выставки

15.20–16.00
(40 мин)

ШКОЛА «ЦЕРВИКОЛОГИЯ: ОТ АЗОВ — К ПРАКТИЧЕСКОМУ ОПЫТУ»
Секционное заседание №52

Лекция. ХРОНИЧЕСКИЙ ЦЕРВИЦИТ. ЕСТЬ ЛИ НОВОСТИ?
Модераторы: докт. мед. наук **Ледина** Антонина Виталиевна (Москва), проф. **Мингалёва** Наталия Вячеславовна (Краснодар)
Спикер: докт. мед. наук **Ледина** Антонина Виталиевна (Москва)

Хронические воспалительные заболевания половых органов имеют долгую историю изучения, а практикующие врачи сталкиваются с ними ежедневно и на постоянной основе. Тем не менее регулярно появляются новые препараты, схемы и протоколы ведения таких расстройств, поэтому акушеру-гинекологу необходимо время от времени пополнять свой багаж знаний на эту тему. Настоящая лекция посвящена хроническому цервициту и тем обновлениям, которые появились в профилактике, диагностике и лечении этого заболевания

16.00–18.00
(2 ч)

ШКОЛА «ЦЕРВИКОЛОГИЯ: ОТ АЗОВ — К ПРАКТИЧЕСКОМУ ОПЫТУ»
Секционное заседание №58 (с интерактивным голосованием через SPNavigator)
Практикум. ШВЕДСКАЯ ШКАЛА В ОЦЕНКЕ КОЛЬПОСКОПИЧЕСКИХ ДАННЫХ
Модератор: **Голубенко** Алексей Евгеньевич (Санкт-Петербург)

Кольпоскопия — один из важнейших и точных методов диагностики заболеваний шейки матки. При этом достоверность полученных результатов зависит от квалификации и опыта специалиста, выполняющего процедуру. Шведская шкала способна достаточно точно охарактеризовать изменения органа. За время занятия слушатели оценят полезность шкалы, закрепят знания её критериев и отработают навыки её использования

ГОЛУБОЙ ЗАЛ («Глинка»)

VIII МЕЖДИСЦИПЛИНАРНЫЙ ФОРУМ
ШЕЙКА МАТКИ
И ВУЛЬВОВАГИНАЛЬНЫЕ БОЛЕЗНИ

10.00–12.00
(2 ч)

Секционное заседание №29

Мастер-класс. ЦЕРВИКАЛЬНЫЙ СКРИНИНГ = КВАЛИФИКАЦИЯ ВРАЧА. ТЯЖЁЛЫЕ ОШИБКИ И ИХ ПРЕОДОЛЕНИЕ
Модераторы: **Лёшкина** Гульнара Витальевна (Москва), **Кулешова** Светлана Вячеславовна (Москва), **Минаева** Анастасия Вадимовна (Москва), **Борисова** Эльза Валериевна (Москва)

От того, насколько правильно врач берёт мазок, в значительной мере зависят результаты цервикального скрининга и других тестов, таких как ПЦР, микробиологическое исследование, ВПЧ-тесты и не только. В программе мастер-класса — отработка мануальных навыков с использованием инструментария, составление плана лабораторного обследования, сравнение порядков получения материала для разных видов исследований. Врач узнает, какие действия ему необходимы и от чего лучше полностью отказаться.

Участники получают ответы на множество вопросов: каковы правила получения материала для теста Папаниколау; какие щётки можно использовать; как избежать ложноотрицательных результатов; почему расходятся результаты цитологического и микробиологического исследований; что влияет на качество проведения тестов; что такое феномен Косса и каковы его последствия; как, из каких локусов и какими инструментами брать материал?

Участие платное. Количество мест ограничено. Приобретайте билеты на стойке регистрации

СЕРЕБРЯНЫЙ ЗАЛ («Чайковский»)

IX МЕЖДИСЦИПЛИНАРНЫЙ ФОРУМ
МЕДИЦИНА
МОЛОЧНОЙ ЖЕЛЕЗЫ

10.00–11.40
(1 ч 40 мин)

Пленарное заседание №14

ЗАБОЛЕВАНИЯ МОЛОЧНЫХ ЖЕЛЁЗ В ПРАКТИКЕ ГИНЕКОЛОГА. ТРУДНОСТИ ДИАГНОСТИКИ, ПРОГНОЗИРОВАНИЯ, АЛГОРИТМЫ ВЕДЕНИЯ
Президиум: засл. деятель науки РФ, проф. **Рожкова** Надежда Ивановна (Москва) [председатель], доц. **Травина** Марина Львовна (Москва), **Каргина** Екатерина Викторовна (Саратов)

25 мин	Современный онкомаммологический скрининг как мера профилактики рака молочной железы ¹	Засл. деятель науки РФ, проф. Рожкова Надежда Ивановна (Москва)
25 мин	Заболевания молочных желёз. Мультидисциплинарные алгоритмы раннего выявления и лечения	Каргина Екатерина Викторовна (Саратов)
20 мин	Маммология для гинекологов. Мультиформальный подход	Доц. Травина Марина Львовна (Москва)
15 мин	Здоровье молочной железы в различные возрастные периоды женщины	Доц. Даутова Лилиана Анасовна (Уфа)
15 мин	Свободный микрофон контраверсий по вопросу «Самопальпация молочных желёз — почему сохраняется анахронизм?»	

Перерыв для посещения и осмотра выставки

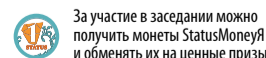
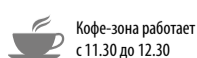
12.00–13.00
(1 ч)

Пленарное заседание №15

ЗАГАДОЧНЫЕ МУКИ: МАСТАЛГИЯ И ЕЁ ТАЙНЫ
Председатели: проф. **Лещенко** Ольга Ярославна (Иркутск), проф. **Оразов** Мекан Рахимбердыевич (Москва)

20 мин	Масталгия на фоне КОК: алгоритм действий клинициста	Проф. Оразов Мекан Рахимбердыевич (Москва)
20 мин	Мастодиния: научные исследования и клиническая практика	Проф. Лещенко Ольга Ярославна (Иркутск)
20 мин	Свободный микрофон контраверсий по вопросу «Как оптимизировать ведение пациенток с масталгией?»	

Перерыв для посещения и осмотра выставки



Памятку для пациенток по теме заседания ищите в приложении



13.10–14.35 (1 ч 25 мин)	Секционное заседание №43 Научно-практический семинар. МУЛЬТИМОДАЛЬНЫЙ МУЛЬТИДИСЦИПЛИНАРНЫЙ ПОДХОД К ЛЕЧЕНИЮ ЗАБОЛЕВАНИЙ МОЛОЧНЫХ ЖЕЛЁЗ. Часть 1 Президиум: проф. Иловайская Ирэна Адольфовна (Москва) [председатель], канд. мед. наук Мануйлова Ольга Олеговна (Москва), докт. мед. наук Павлова Тамара Валерьевна (Москва)	
20 мин	Молочная железа — орган-мишень эндокринной системы	Проф. Иловайская Ирэна Адольфовна (Москва)
20 мин	Современные тенденции при обследовании молочных желёз	Канд. мед. наук Мануйлова Ольга Олеговна (Москва)
30 мин	Рак молочной железы в практике врача акушера-гинеколога	Докт. мед. наук Павлова Тамара Валерьевна (Москва)
15 мин	Свободный микрофон контраверсий по вопросу «Гормональная контрацепция и семейный анамнез РМЖ: рекомендовать или отговаривать?»	

Перерыв для посещения и осмотра выставки

14.45–16.20 (1 ч 35 мин)	Секционное заседание №48 (с интерактивным голосованием через SPNavigator) Научно-практический семинар. МУЛЬТИМОДАЛЬНЫЙ МУЛЬТИДИСЦИПЛИНАРНЫЙ ПОДХОД К ЛЕЧЕНИЮ ЗАБОЛЕВАНИЙ МОЛОЧНЫХ ЖЕЛЁЗ. Часть 2. Квест-консилиум с интерактивом Председатели: докт. мед. наук Павлова Тамара Валерьевна (Москва), канд. мед. наук Мануйлова Ольга Олеговна (Москва), канд. мед. наук Гринберг Мария Владимировна (Москва) <i>В рамках семинара будет разобрана серия клинических случаев. На основании данных анамнеза и осмотра участники квест-консилиума выберут алгоритм обследования, проголосовав на платформе SPNavigator. После определения тактики обследования аудитории будут продемонстрированы маммограммы и УЗ-снимки, а также результаты лабораторных исследований с медицинскими заключениями. Далее участники проголосуют за диагноз и обсудят подходы к ведению пациентки</i>	
20 мин	Клинический случай №1	Пациентка 27 лет с жалобами на скудные прозрачные двусторонние выделения из соска. Наследственность не отягощена, Б-3 Р-0. Последний аборт 6 мес назад. Цель обращения к гинекологу: плановый осмотр, назначение КОК
20 мин	Клинический случай №2	Пациентка 20 лет с жалобами на боли и набухание молочных желёз, не связанные с циклом. <i>Virgo</i> , в течение 1 мес принимает КОК по назначению гинеколога. В анамнезе 2 года назад секторальная резекция по поводу фиброаденомы, наследственность отягощена (у сестры отца РМЖ в 70 лет). При осмотре втяжение соска слева
20 мин	Клинический случай №3	Пациентка 35 лет с вторичным бесплодием, планирует ВРТ. Наследственный анамнез не известен, по поводу аутоиммунного тиреоидита получает левотироксин на постоянной основе, менструальный цикл регулярный, миома малых размеров. При осмотре молочных желёз отклонений не выявлено
20 мин	Клинический случай №4	Пациентка 45 лет, наблюдается по поводу эндометриоза, обратилась с целью установки ЛНГ-ВМС. Наследственность не отягощена, Б-4 Р-2. В анамнезе аугментационная маммопластика 10 лет назад
15 мин	Дискуссия	

Перерыв для посещения и осмотра выставки

16.30–17.50 (1 ч 20 мин)	Секционное заседание №59 Научно-практический семинар. МУЛЬТИМОДАЛЬНЫЙ МУЛЬТИДИСЦИПЛИНАРНЫЙ ПОДХОД К ЛЕЧЕНИЮ ЗАБОЛЕВАНИЙ МОЛОЧНЫХ ЖЕЛЁЗ. Часть 3. Клуб переживших рак Председатели: проф. Карташёва Алла Фёдоровна (Москва), канд. мед. наук Камилова Дилором Пулатовна (Москва)	
-----------------------------	---	--

20 мин	ЭКО после лечения рака молочной железы. Взгляд репродуктолога	Канд. мед. наук Камилова Дилором Пулатовна (Москва)
15 мин	Сохранение генетического материала больных раком молочной железы	Лунькова Мария Николаевна (Москва)
15 мин	Онкопластические и реконструктивные операции у пациенток с РМЖ. Современное состояние вопроса	Проф. Карташёва Алла Фёдоровна (Москва)
15 мин	Рак молочной железы. Генетические детерминанты и их опция	Литвякова Елена Викторовна (Москва)
15 мин	Свободный микрофон контраверсий по вопросу «Выбор визуализирующих методов исследования после мастэктомии и установления имплантатов»	

БОРДОВЫЙ ЗАЛ («Библиотека»)

IX МЕЖДИСЦИПЛИНАРНЫЙ ФОРУМ
МЕДИЦИНА
МОЛОЧНОЙ ЖЕЛЕЗЫ

10.00–11.30 (1 ч 30 мин)	ШКОЛА ЮРИДИЧЕСКОЙ САМООБОРОНЫ ВРАЧА Заседание №1 РАННЕЕ ВЫЯВЛЕНИЕ РАКА МОЛОЧНОЙ ЖЕЛЕЗЫ: ЗОНА ОТВЕТСТВЕННОСТИ АКУШЕРА-ГИНЕКОЛОГА Модератор: Иванов Александр Васильевич (Москва) Эксперт: ст. преподаватель кафедры административного и финансового права юридического института Российского университета дружбы народов, канд. юр. наук Мустафина-Бредихина Диана Мядхатовна (Москва) Обсуждаемые вопросы - «Ничего страшного, рассосётся...» Радикальная мастэктомия после запоздалого выявления рака молочной железы: насколько виноваты врачи? Правовые нюансы клинического случая - Раннее выявление заболеваний молочных желёз акушером-гинекологом: какие регламентирующие документы в приоритете? Можно ли считать УЗИ скрининговым методом для молодых пациенток? Нужно ли использовать классификацию BI-RADS при обследовании несовершеннолетних? - Пункция кист молочных желёз под УЗ-контролем: какой специалист вправе её проводить? - Диспансерное наблюдение при доброкачественной дисплазии молочных желёз: кто за него отвечает? Нужно ли брать под наблюдение пациентку с мастодипией? Вправе ли врач назначать БАДы и надо ли делать запись об этом в медицинской документации? - Профилактическая мастэктомия при мутациях генов BRCA 1, 2 — допустима или нет? Можно ли рекомендовать такой пациентке сальпингоооариэктомию с целью снижения риска рака? - Пациентки с имплантатами после мастэктомии по поводу онкозаболевания: кто проводит диспансерное наблюдение? Какие исследования и как часто должны быть выполнены? - Женщины в период лактации: чем регламентирована маршрутизация при лактостазе и мастите? Кто принимает решение о продолжении или прекращении зрудного вскармливания на период лечения?	
-----------------------------	--	--

Перерыв для посещения и осмотра выставки

11.40–12.40 (1 ч)	Секционное заседание №34 Панельная дискуссия. РАННЕЕ ВЫЯВЛЕНИЕ ЗАБОЛЕВАНИЙ МОЛОЧНОЙ ЖЕЛЕЗЫ: ЧТО НАПИСАНО В РЕГЛАМЕНТИРУЮЩИХ ДОКУМЕНТАХ И КАК ПРАВИЛЬНО? Модератор: Иванов Александр Васильевич (Москва) Эксперты: засл. деятель науки РФ, проф. Рожкова Надежда Ивановна (Москва), проф. Меских Елена Валерьевна (Москва), проф. Мингалёва Наталия Вячеславовна (Краснодар), докт. мед. наук Покуль Лилиана Викторовна (Москва), докт. мед. наук Мкртчян Лиана Сирекановна (Обнинск), канд. мед. наук Гринберг Мария Владимировна (Москва)	
----------------------	--	--

Перерыв для посещения и осмотра выставки



spnavigator
Мобильное приложение

Акушерам-гинекологам





Мощный инструмент для профессионалов, которые ценят своё время и хотят расширить кругозор и опыт



Дайджесты клинических рекомендаций



МКБ-10



Калькуляторы и чек-листы



Журнал StatusPraesens



Клинические рекомендации



Памятки для пациенток

Установи бесплатное приложение сейчас!

13.00–14.00 (1 ч)	ПРОГРЕСС-СЕМИНАР «ГРУДНОЕ ВСКАРМЛИВАНИЕ. КАК СОХРАНИТЬ И ПРИУМНОЖИТЬ «ЖИДКОЕ ЗОЛОТО» Секционное заседание №44 (с интерактивным голосованием через SPNavigator) НАРУШЕНИЯ ОТТОКА МОЛОКА — ГОРЬКАЯ ПРАВДА О ТЕРАПЕВТИЧЕСКИХ ПОДХОДАХ Модераторы: доц. Руднева Ольга Дмитриевна (Москва), канд. мед. наук Раевская Ольга Анатольевна (Москва) Спикер: доц. Руднева Ольга Дмитриевна (Москва) У нарушения оттока молока много причин, и это один из серьёзнейших поводов для прекращения грудного вскармливания. При этом природа этого явления хорошо изучена, и существуют эффективные методы борьбы с ним. В основной массе случаев проблема разрешается сама при правильном кормлении и сцеживании. Однако по-прежнему в этом вопросе сохраняется множество заблуждений, и часто даже врачи применяют неверную тактику. Лектор расскажет, как избежать ошибок при грудном вскармливании, а также о рациональных и работающих терапевтических подходах к лечению нарушений оттока молока	
----------------------	--	--

Перерыв для посещения и осмотра выставки

14.10–15.10 (1 ч)	ПРОГРЕСС-СЕМИНАР «ГРУДНОЕ ВСКАРМЛИВАНИЕ. КАК СОХРАНИТЬ И ПРИУМНОЖИТЬ «ЖИДКОЕ ЗОЛОТО» Секционное заседание №45 БАНК ГРУДНОГО МОЛОКА. МИРОВОЙ ОПЫТ И РОССИЙСКИЕ ПЕРСПЕКТИВЫ Модераторы: доц. Даутова Лиана Анасовна (Уфа), канд. мед. наук Тхостова Елизавета Борисовна (Москва) Спикер: доц. Даутова Лиана Анасовна (Уфа) Уровень развития банков грудного молока сильно отличается в разных странах, причём кое-где донорского молока хватает практически всем младенцам, которые по разным причинам лишены материнского. Для развития молочного донорства существует много препятствий: вопросы безопасности и законодательства, финансовые проблемы, религиозные и социальные особенности. При этом ООН считает донорское грудное молоко лучшим продуктом для младенца после материнского. Лектор расскажет об организационных принципах работы банков грудного молока, возможностях реализации данной технологии в нашей стране, а также о том, насколько у нас выражена в ней потребность, какие объёмы молока нужны и что сейчас происходит в этой сфере	
----------------------	--	--

Перерыв для посещения и осмотра выставки

15.20–16.20 (1 ч)	ПРОГРЕСС-СЕМИНАР «ГРУДНОЕ ВСКАРМЛИВАНИЕ. КАК СОХРАНИТЬ И ПРИУМНОЖИТЬ «ЖИДКОЕ ЗОЛОТО» Секционное заседание №53 (с интерактивным голосованием через SPNavigator) А БЫВАЕТ ЛИ ГРУДНОЕ ВСКАРМЛИВАНИЕ НА САМОМ ДЕЛЕ НЕВОЗМОЖНЫМ? КОРМЛЕНИЕ ГРУДЬЮ ПРИ АМАСТИИ, ВСКАРМЛИВАНИЕ ПРИЁМНОГО РЕБЁНКА И ПРОЧИЙ ШОК-КОНТЕНТ Модераторы: доц. Руднева Ольга Дмитриевна (Москва), канд. мед. наук Раевская Ольга Анатольевна (Москва) Спикер: доц. Руднева Ольга Дмитриевна (Москва) Существуют отдельные причины, из-за которых грудное вскармливание невозможно или практически невозможно. Однако это редкие состояния или заболевания, которыми невозможно объяснить существующий уровень отказа от грудного вскармливания. Всё остальное — не причины, а поводы не кормить своего ребёнка и перевести его на смеси. Спикер представит слушателям информацию, способную полностью развеять мифы о невозможности грудного вскармливания	
----------------------	--	--

Перерыв для посещения и осмотра выставки

16.30–17.15 (45 мин)	ПРОГРЕСС-СЕМИНАР «ГРУДНОЕ ВСКАРМЛИВАНИЕ. КАК СОХРАНИТЬ И ПРИУМНОЖИТЬ «ЖИДКОЕ ЗОЛОТО» Секционное заседание №60 РАК МОЛОЧНОЙ ЖЕЛЕЗЫ И БЕРЕМЕННОСТЬ: ДИАГНОСТИКА И ЛЕЧЕНИЕ. РАЗБОР КЛИНИЧЕСКИХ СЛУЧАЕВ Модераторы: докт. мед. наук Пароконная Анастасия Анатольевна (Москва), проф. Кедрова Анна Генриховна (Москва) Спикер: докт. мед. наук Пароконная Анастасия Анатольевна (Москва) Онкологические заболевания ещё совсем недавно были почти однозначным показанием для прерывания беременности, однако уже накоплен опыт успешного вынашивания плода и одновременного лечения рака. Спикер расскажет о современных возможностях диагностики и лечения рака молочной железы во время гестации и вместе со слушателями разберёт несколько клинических случаев	
-------------------------	---	--

СИРЕНЕВЫЙ ЗАЛ (Переговорная В)

Общероссийская школа-интерн с международным участием
УЗИ — КАЖДОМУ АКУШЕРУ-ГИНЕКОЛОГУ

9.00–13.50 (4 ч 50 мин)	КУРС «УЗИ МОЛОЧНЫХ ЖЕЛЕЗ: ОТ ОСНОВ К ВЫСОТАМ. ИМПЛАНТАТЫ: НОРМА И НАРУШЕНИЯ» Участие платное. Количество мест ограничено. Приобретайте билеты на стойке регистрации	
9.00–9.05 (5 мин)	Приветственное слово	Канд. мед. наук Емельяненко Елена Сергеевна (Москва–Ростов-на-Дону)

9.05–13.20 (4 ч 15 мин)	Модуль 1 УЗИ МОЛОЧНЫХ ЖЕЛЕЗ: ОТ ПЕРВЫХ ШАГОВ В УЗ-ДИАГНОСТИКЕ ДО ДИФФЕРЕНЦИАЛЬНОЙ ОЦЕНКИ НОВООБРАЗОВАНИЙ Модераторы: канд. мед. наук Емельяненко Елена Сергеевна (Москва–Ростов-на-Дону), доц. Мазо Михаил Львович (Москва)	
30 мин	Основы визуализации изображения в В-режиме	Доц. Мазо Михаил Львович (Москва) Лекция будет посвящена основам УЗ-диагностики заболеваний молочных желёз. Спикер подробно разберёт нюансы подготовки к исследованию, позволяющие повысить качество визуализации
20 мин	Основы доплерографии в маммологии. Методические правила выполнения	Доц. Мазо Михаил Львович (Москва) В лекции будет представлена подробная информация о принципах выполнения доплерографии молочных желёз и разобраны оптимальные подходы к исследованию

Перерыв 10 мин

20 мин	Основы соноэластографии. Введение в методику	Доц. Мазо Михаил Львович (Москва) Доклад будет посвящён технологиям УЗ-диагностики, в том числе особенностям соноэластографии (статической и сдвиговой волны) образований молочных желёз, а также основам интервенционной диагностики под УЗ-наведением
30 мин	УЗ-картина нормальной анатомии молочных желёз	Доц. Мазо Михаил Львович (Москва) В рамках доклада будут подробно разобраны УЗ-характеристики молочных желёз в норме, освещены практические нюансы выполнения визуализирующих исследований, позволяющие отличить физиологические изменения от патологических

Перерыв 30 мин

30 мин	Понятие доброкачественной дисплазии молочных желёз. УЗ-особенности диагностики	Доц. Мазо Михаил Львович (Москва) Спикер расскажет об особенностях диагностики доброкачественных изменений молочных желёз. В лекции будут представлены основные принципы классификации BI-RADS и алгоритмы исследования
35 мин	Диагностика доброкачественных узловых образований молочных желёз	Доц. Мазо Михаил Львович (Москва) Доклад будет посвящён мультипараметрической диагностике доброкачественных образований молочных желёз, УЗ-характеристикам простых кист, позволяющим отличить их от сложных

Перерыв 10 мин

40 мин	Диагностика злокачественных образований молочных желёз	Доц. Мазо Михаил Львович (Москва) В лекции будут представлены современные алгоритмы выявления злокачественных изменений маммарной ткани. На примерах будут разобраны УЗ-особенности узловых форм рака молочной железы
--------	---	--

13.20–13.50 (30 мин)	Модуль 2 ИМПЛАНТАТЫ: НОРМА И НАРУШЕНИЯ Модераторы: канд. мед. наук Емельяненко Елена Сергеевна (Москва–Ростов-на-Дону), доц. Мазо Михаил Львович (Москва)	
-------------------------	---	--

30 мин	УЗ-диагностика после маммопластики	Доц. Мазо Михаил Львович (Москва) Лекция будет посвящена особенностям диагностики заболеваний молочных желёз после выполнения вмешательств с установлением имплантатов и онкопластических операций
--------	---	---

Подведение итогов

Общероссийская школа-интерн с международным участием
УЗИ — КАЖДОМУ АКУШЕРУ-ГИНЕКОЛОГУ

14.00–19.00 (5 ч)	КУРС «УЗИ ТАЗОВОГО ДНА: НОРМА, ФАССИИ, НЕСОСТОЯТЕЛЬНОСТЬ. ОЦЕНКА ПРОЛАПСОВ» Участие платное. Количество мест ограничено. Приобретайте билеты на стойке регистрации	
14.00–14.05 (5 мин)	Приветственное слово	Канд. мед. наук Емельяненко Елена Сергеевна (Москва–Ростов-на-Дону)
14.05–14.15 (10 мин)	Модуль 1 САТЕЛЛИТНЫЙ СИМПОЗИУМ SAMSUNG. НЕПРЕВЗОЙДЁННОЕ КАЧЕСТВО ВИЗУАЛИЗАЦИИ, ИЛИ ДО ЧЕГО ДОШЁЛ ПРОГРЕСС Модераторы: канд. мед. наук Емельяненко Елена Сергеевна (Москва–Ростов-на-Дону), Клёнов Роман Олегович (Москва)	



10 мин	Инновации в диагностике женского здоровья от компании Samsung	Клёнов Роман Олегович (Москва)
	<i>Спикер расскажет об автоматизированных функциях на основе искусственного интеллекта (в частности, S-Detect), технологиях компании SAMSUNG, используемых в УЗ-диагностике патологических состояний, включая гинекологические заболевания (Uterine Assist и др.), а также об оценке репродуктивной системы (SD Follicle) и эстетических изменений (HQ-Vision и др.)</i>	
14.15–14.35 (20 мин)	Модуль 2 УЗИ В ПЕРИНЕОЛОГИИ. НОВОЕ ЗВУЧАНИЕ СТАРОЙ ПРОБЛЕМЫ	
	<i>Модераторы: канд. мед. наук Емельяненко Елена Сергеевна (Москва–Ростов-на-Дону), проф. Чечнева Марина Александровна (Москва)</i>	
20 мин	Актуальность проблемы генитального пролапса	Проф. Чечнева Марина Александровна (Москва)
	<i>В рамках модуля будет освещена проблема пролапса гениталий: эпидемиологические аспекты, факторы риска, возрастные характеристики пациенток, а также современные подходы к классификации заболевания</i>	
14.35–15.15 (40 мин)	Модуль 3 УЗИ В ПЕРИНЕОЛОГИИ. ОСНОВЫ ОСНОВ СКАНИРОВАНИЯ ТАЗОВОГО ДНА ОТ А ДО Я	
	<i>Модераторы: канд. мед. наук Емельяненко Елена Сергеевна (Москва–Ростов-на-Дону), проф. Чечнева Марина Александровна (Москва)</i>	
40 мин	УЗ-оценка состояния тазового дна у женщин	Проф. Чечнева Марина Александровна (Москва)
	<i>В модуле докладчик подробно разберёт методы оценки состояния мышц тазового дна с помощью визуализирующих технологий, уделит внимание анатомии промежности в норме, а также особенностям выполнения исследования в В-режиме, трансперинеального, перианального и 3D-сканирования</i>	
Перерыв 5 мин		
15.20–16.00 (40 мин)	Модуль 4 УЗ-ДИАГНОСТИКА ПАТОЛОГИЧЕСКИХ ПОСЛЕДСТВИЙ ТРАВМ В РОДАХ. КАК МОЖЕТ ВРАЧ УЗ-ДИАГНОСТИКИ ПОМОЧЬ ХИРУРГУ?	
	<i>Модераторы: канд. мед. наук Емельяненко Елена Сергеевна (Москва–Ростов-на-Дону), проф. Чечнева Марина Александровна (Москва)</i>	
40 мин	Рубцовая деформация промежности. Последствия травмы промежности в родах. Травма анальных сфинктеров, отдалённые последствия	Проф. Чечнева Марина Александровна (Москва)
	<i>Модуль будет посвящён диагностике разрывов и рубцовых деформаций структур тазового дна в отдалённом послеродовом периоде, связи анатомических и функциональных нарушений, значимости разрыва промежности в формировании несостоятельности мышц тазового дна, визуализации травм промежности в родах. Будут разобраны УЗ-картины рубцовых деформаций в отдалённом периоде, способы определения зоны и степени тяжести повреждений, а также показания для направления на консультацию к хирургу</i>	
Перерыв 30 мин		

16.30–17.10 (40 мин)	Модуль 5 ДЕТАЛЬНОЕ УЗИ КАК ОСНОВА КЛИНИЧЕСКОГО МЫШЛЕНИЯ	
	<i>Модераторы: канд. мед. наук Емельяненко Елена Сергеевна (Москва–Ростов-на-Дону), проф. Чечнева Марина Александровна (Москва)</i>	
30 мин	УЗ-картина генитального пролапса. «Биомеханика» пролапса	Проф. Чечнева Марина Александровна (Москва)
	<i>В рамках модуля будут разобраны механизмы формирования пролапса, понимание которых позволит определить с помощью УЗИ тяжесть патологических изменений и зону анатомических нарушений. Будут освещены УЗ-картины апикального и переднего пролапса, ректо- и энтероцеле, а также нюансы сопоставления клинической картины с данными визуализирующих методов исследования</i>	
Перерыв 10 мин		
17.20–18.00 (40 мин)	Модуль 6 УЗИ КАК МЕТОД ОЦЕНКИ РАБОТЫ ХИРУРГА	
	<i>Модераторы: канд. мед. наук Емельяненко Елена Сергеевна (Москва–Ростов-на-Дону), проф. Чечнева Марина Александровна (Москва)</i>	
40 мин	Оценка послеоперационных состояний	Проф. Чечнева Марина Александровна (Москва)
	<i>Спикер расскажет об оценке УЗ-картины после выполнения различных хирургических вмешательств, направленных на лечение пролапса тазовых органов, а также о способах выявления возможных осложнений</i>	
Перерыв 10 мин		
18.10–18.40 (30 мин)	Модуль 7 ЭСТЕТИЧЕСКАЯ ГИНЕКОЛОГИЯ И УЗИ — ДРУЖБА НАВЕК?	
	<i>Модераторы: канд. мед. наук Емельяненко Елена Сергеевна (Москва–Ростов-на-Дону), проф. Чечнева Марина Александровна (Москва)</i>	
30 мин	Возможности методов эстетической гинекологии с точки зрения УЗИ	Проф. Чечнева Марина Александровна (Москва)
	<i>В рамках модуля будут освещены возможности нехирургического лечения пролапса тазовых органов в зависимости от данных УЗИ. Спикер расскажет о том, нужна ли коррекция при начальных степенях пролапса, отметит «контрольные точки» для оценки результатов, а также разберёт ситуации, при которых нецелесообразно использовать методы эстетической гинекологии</i>	
18.40–18.50 (10 мин)	Модуль 8 УЗИ ПРИ ОЦЕНКЕ ФУНКЦИОНАЛЬНЫХ НАРУШЕНИЙ ТАЗОВЫХ ОРГАНОВ	
	<i>Модераторы: канд. мед. наук Емельяненко Елена Сергеевна (Москва–Ростов-на-Дону), проф. Чечнева Марина Александровна (Москва)</i>	
10 мин	Функциональные нарушения тазовых органов. Клинико-диагностические параллели	Проф. Чечнева Марина Александровна (Москва)
	<i>Спикер подробно расскажет о нюансах дифференциальной диагностики патологических состояний, ассоциированных с недержанием мочи и нарушением функций прямой кишки, разберёт их причины, осветит возможности визуализации, а также обсудит тактику взаимодействия со смежными специалистами</i>	
10 мин. Подведение итогов		



**ВСЁ САМОЕ
ВКУСНОЕ
И АКТУАЛЬНОЕ**

Получайте
актуальную и полезную
информацию из мира
акушерства и гинекологии

Участвуйте
в регулярных викторинах
и разборах клинических
задач

Делитесь
вашим профессиональным
мнением с коллегами



t.me/praesensaig



vk.com/praesens

**Присоединяйтесь к нам
в Telegram и ВКонтакте!**



Памятку для пациенток по теме заседания ищите в приложении







За участие в заседании можно получить монеты StatusMoney и обменять их на ценные призы



— бесплатные прямые включения



Кофе-зона работает с 11.30 до 12.30

ДЕНЬ ТРЕТИЙ — 26 мая 2024 года, воскресенье

РОЗОВЫЙ ЗАЛ («Мусоргский»)

III НАЦИОНАЛЬНЫЙ КОНГРЕСС
ANTI-AGEING
НОВОЕ ЦЕЛЕПОЛАГАНИЕ В МЕДИЦИНЕ

10.00–10.40
(40 мин)

Секционное заседание №62
НАРУШЕНИЯ СНА ЧЕРЕЗ ПРИЗМУ ПРЕВЕНТИВНЫХ ANTI-AGEING-СТРАТЕГИЙ. КТО ВИНОВАТ И ЧТО ДЕЛАТЬ?

Модераторы: проф. РАЕ **Тюзиков** Игорь Адамович (Ярославль), канд. мед. наук **Тхостова** Елизавета Борисовна (Москва)

Сон — одна из самых малоизученных функций нашего мозга, и мы по-прежнему не знаем точно, сколько человек должен спать и как долго способен обходиться без сна. В то же время в нашей жизни появляются такие явления, как отравление искусственным ночным светом и электронная бессонница.

Спикер расскажет, что такое биологические суточные ритмы, как они связаны с циклами мелатонина, а также какими фундаментальными физиологическими эффектами обладает этот гормон. Участники узнают о влиянии нарушений секреции мелатонина на развитие возраст-ассоциированных заболеваний и преждевременного старения, стратегиях восстановления физиологического уровня эндогенного гормона и использовании его в виде препаратов

Перерыв для посещения и осмотра выставки

10.45–11.45
(1 ч)

Секционное заседание №65
ИНФЛАМЕЙДЖИНГ И МИТОХОНДРИИ: МОЛЕКУЛЯРНЫЕ МЕХАНИЗМЫ СТАРЕНИЯ

Модераторы: засл. деятель науки РФ, проф. **Кветной** Игорь Моисеевич (Санкт-Петербург), канд. мед. наук **Тхостова** Елизавета Борисовна (Москва)

Спикер: засл. деятель науки РФ, проф. **Кветной** Игорь Моисеевич (Санкт-Петербург)

В лекции будут охарактеризованы достижения молекулярной медицины в области профилактики преждевременного старения, а также изложены современные представления о значении сигнальных молекул для нейроиммуноэндокринной регуляции процессов старения кожи, эндометрия и других органов и тканей

Перерыв для посещения и осмотра выставки

11.50–13.55
(2 ч 5 мин)

Секционное заседание №67
ПРАКТИЧЕСКАЯ НУТРИЦИОЛОГИЯ. ЕДА КАК ЛЕКАРСТВО ИЛИ ЛЕКАРСТВО КАК ЕДА?

Президиум: проф. **Орлова** Светлана Владимировна (Москва) [председатель], проф. **Олина** Анна Александровна (Санкт-Петербург), засл. деятель науки РФ, проф. **Хамошина** Марина Борисовна (Москва)

30 мин	Эстетика возраста. Взгляд диетолога	Проф. Орлова Светлана Владимировна (Москва)
30 мин	Гинекологическое здоровье и биологическое старение	Засл. деятель науки РФ, проф. Хамошина Марина Борисовна (Москва)
20 мин	Саркопения и беременность. Есть ли связь?	Проф. Олина Анна Александровна (Санкт-Петербург)
20 мин	Общие дефициты и их влияние на синтез коллагена	Канд. мед. наук Угрюмова Людмила Юрьевна (Москва)
15 мин	Эстетика женского здоровья в перименопаузальный период. Целеполагание на качество жизни!	Проф. Палиева Наталья Викторовна (Ростов-на-Дону)
10 мин	Дискуссия	

Перерыв для посещения и осмотра выставки

14.00–14.50
(50 мин)

Секционное заседание №71
Мастер-класс. ПРОФИЛАКТИКА ВОЗРАСТ-АССОЦИИРОВАННЫХ ЗАБОЛЕВАНИЙ. ВЗГЛЯД ГЕРИАТРА И ПСИХОЛОГА

Модераторы: **Трифонов** Михаил Игоревич (Москва), **Крутова** Александра Александровна (Москва)

В ходе мастер-класса участники получат современные знания о клинических аспектах старения, развитии возраст-ассоциированных заболеваний. Будут обсуждены существующие тренды в профилактике преждевременного старения, а также освещены ментальные практики, которые помогают сохранить молодость

Перерыв для посещения и осмотра выставки

14.55–15.25
(30 мин)

Секционное заседание №74
ПРАВДА И МИФЫ О БЕЗГЛЮТЕНОВОЙ ДИЕТЕ

Модераторы: доц. **Дмитриева** Юлия Андреевна (Москва), канд. мед. наук **Тхостова** Елизавета Борисовна (Москва)

Спикер: доц. **Дмитриева** Юлия Андреевна (Москва)

В рамках доклада будут рассмотрены патогенетические аспекты формирования глютенонезависимых заболеваний, представлен обзор исследований эффективности безглютеновой диеты при различных патологических состояниях и определены основные показания к её назначению

15.30–16.00
(30 мин)

Секционное заседание №77
Воодушевляющая сессия. Блиц-опрос. ИДЕОЛОГИ КОНГРЕССА ДЕЛЯТСЯ СЕКРЕТАМИ ЛИЧНОГО ANTI-AGEING

Участники: засл. деятель науки РФ, член-корр. РАН, проф. **Радзинский** Виктор Евсеевич (Москва), докт. мед. наук **Силантьева** Елена Сергеевна (Москва), проф. **Оразов** Мекан Рахимбердыевич (Москва), канд. мед. наук **Маклецова** Светлана Александровна (Москва), проф. **Продеус** Андрей Петрович (Москва), проф. **Олина** Анна Александровна (Санкт-Петербург)

Модераторы: проф. **Оразов** Мекан Рахимбердыевич (Москва), канд. мед. наук **Маклецова** Светлана Александровна (Москва)

В ходе воодушевляющей сессии идеологи конгресса в блиц-формате «вопрос-ответ» дадут ответы на несколько вопросов об их личном опыте антиэйджинга • Физическая нагрузка — да? нет? какая? • Алкоголь — да? нет? конкретнее? • Питание — мало? ещё меньше? разнообразие? • Сон — много? мало? ещё меньше? • Работа — много? ещё больше? а «на пенсию»? • Косметолог — да? нет? без комментариев? • Смысл жизни: искать? забыть? без комментариев?

16.00. РОЗОВЫЙ ЗАЛ («МУСОРГСКИЙ»). ЗАКРЫТИЕ КОНГРЕССА, КОНФЕРЕНЦИИ И ФОРУМОВ

СЕРЕБРЯНЫЙ ЗАЛ («Чайковский»)

III НАЦИОНАЛЬНЫЙ КОНГРЕСС
ANTI-AGEING
НОВОЕ ЦЕЛЕПОЛАГАНИЕ В МЕДИЦИНЕ

10.00–12.00
(2 ч)

Секционное заседание №63
(с интерактивным голосованием через SPNavigator)
ЗАРЯЖАЮЩИЙ ЭГОИСТ-ПРАКТИКУМ «МОЁ ТЕЛО — МОЁ ДЕЛО»

Модераторы: канд. мед. наук **Маклецова** Светлана Александровна (Москва), канд. мед. наук **Раевская** Ольга Анатольевна (Москва)

Доктор — главный лечащий врач самого себя и своих близких. Чтобы он мог уверенно двигаться к своему 100-летнему юбилею в здоровом уме, твёрдой памяти и хорошей физической форме, надо взять на вооружение два аспекта: знания и мотивацию.

В процессе эгоист-практикума внимание будет уделено следующим вопросам.

- Может ли человек сохранять бодрость и активность до возраста долгожителей? Смотр аргументов.
- Какова программа конкретных действий по реализации персонального антиэйдж-трека?
- Какие конкретно обследования, первичные и регулярные, необходимо проходить практику суперэйджинга?
- Какие изменения образа жизни необходимы в рамках антиэйдж-подхода?

В процессе практикума участники подробно проработают «Дневник суперэйджера» (дневник будет выдан каждому участнику), прокачают свои знания по смежным специальностям, получат заряд мотивации и уверенности в реалистичности поставленной задачи — жить долго и очень качественно

Перерыв для посещения и осмотра выставки

12.10–12.50
(40 мин)

Секционное заседание №68
СОВРЕМЕННЫЕ ТЕОРИИ СТАРЕНИЯ. КТО ПРАВ? СИСТЕМНЫЙ ВЗГЛЯД СО СТОРОНЫ ИММУНОЛОГИИ, НУТРИЦИОЛОГИИ И ГЕНЕТИКИ

Модераторы: канд. мед. наук **Маклецова** Светлана Александровна (Москва), проф. **Продеус** Андрей Петрович (Москва)

Спикер: проф. **Продеус** Андрей Петрович (Москва)

Перерыв для посещения и осмотра выставки

13.00–14.40
(1 ч 40 мин)

Секционное заседание №72
Прикладной прогресс-семинар. ЭРА ПРИКЛАДНОЙ ГЕНЕТИКИ НАСТУПИЛА. НУТРИГЕНЕТИКА КАК РЕАЛЬНОСТЬ

Президиум: проф. **Олина** Анна Александровна (Санкт-Петербург), канд. мед. наук **Маклецова** Светлана Александровна (Москва), проф. **Продеус** Андрей Петрович (Москва), канд. мед. наук **Подrezова** Джемма Владимировна (Москва)

15 мин	Эра прикладной генетики наступила	Канд. мед. наук Маклецова Светлана Александровна (Москва)
20 мин	Генетический ликбез: основные термины и понятия	Канд. мед. наук Подrezова Джемма Владимировна (Москва)
20 мин	Нутригенетика: будущее уже наступило	Проф. Продеус Андрей Петрович (Москва)
30 мин	Практикум. Реальный генетический паспорт: разбор выявленных дефектов и персональные рекомендации	Проф. Олина Анна Александровна (Санкт-Петербург)
15 мин	Свободный микрофон контраверсий по вопросу «Что сдерживает внедрение генетики в практическое здравоохранение?»	



ГОЛУБОЙ ЗАЛ («Глинка»)		
III ОБЩЕРОССИЙСКАЯ ПРОГРЕСС-КОНФЕРЕНЦИЯ ЭСТЕТИЧЕСКАЯ ГИНЕКОЛОГИЯ И ПЕРИНЕОЛОГИЯ: БАЛАНС КРАСОТЫ И ФУНКЦИОНАЛЬНОСТИ		
10.00–12.10 (2 ч 10 мин)	Секционное заседание №64 ОПЕРАТИВНАЯ ПЕРИНЕОЛОГИЯ: ПРОФЕССИОНАЛЫ НАЧИНАЮТ И ВЫИГРЫВАЮТ Президиум: проф. Оразов Мекан Рахимбердыевич (Москва) [председатель], проф. Гречканев Геннадий Олегович (Нижний Новгород), проф. Кубин Никита Дмитриевич (Санкт-Петербург), канд. мед. наук Миннуллина Фарида Фоатовна (Казань)	
15 мин	Дисфункция тазового дна — проблема в возрасте?	Доц. Захаренкова Татьяна Николаевна, доц. Корбут Ирина Александровна (Гомель, Беларусь)
15 мин	Эффективные подходы к хирургии пролапса тазовых органов у женщин с различными соматическими заболеваниями	Кокарева Римма Юрьевна, канд. мед. наук Галдина Татьяна Вениаминовна, проф. Мингалёва Наталия Вячеславовна (Краснодар)
15 мин	Биомеханика пролапса влагалища: что может неодимовый лазер ¹	Проф. Гречканев Геннадий Олегович, Крупинова Дарья Сергеевна, канд. биол. наук Губарькова Екатерина Владимировна, Потапов Арсений Леонидович, канд. техн. наук Шатилова Ксения Владимировна (Нижний Новгород)
15 мин	Промежность после родов — объект внимания или точка невозврата?	Доц. Корбут Ирина Александровна, доц. Захаренкова Татьяна Николаевна (Гомель, Беларусь)
15 мин	Рецидив пролапса тазовых органов: факторы риска и пути решения	Канд. мед. наук Миннуллина Фарида Фоатовна (Казань)
15 мин	Реалии и разочарования хирургии ректоцеле: что может предотвратить рецидив?	Проф. Оразов Мекан Рахимбердыевич (Москва)
15 мин	Кольпоперинеопластика: баланс между эстетикой и функциональностью	Шахалиев Рустам Алигисметович (Санкт-Петербург)
15 мин	Субуретральный слинг. Самые частые ошибки	Проф. Кубин Никита Дмитриевич, Шахалиев Рустам Алигисметович (Санкт-Петербург)
10 мин	Свободный микрофон контраверсий по вопросу «Кто должен заниматься пациенткой при появлении расстройств мочеиспускания de novo после хирургического лечения стрессового недержания мочи?»	
Перерыв для посещения и осмотра выставки		
12.20–12.50 (30 мин)	Секционное заседание №69 (с интерактивным голосованием через SPNavigator) Мастер-класс. ОСЛОЖНЕНИЯ ИНТИМНЫХ ПЛАСТИК: ЧТО ПРОИЗОШЛО И КАК ЭТО ИСПРАВИТЬ Модераторы: канд. мед. наук Майскова Ирина Юрьевна (Москва), проф. Оразов Мекан Рахимбердыевич (Москва) В ходе мастер-класса будет рассмотрена серия клинических случаев с осложнившимся течением заболевания после таких операций, как лабиопластика, нитевой перинеальный лифтинг, кольпорафия. Будут продемонстрированы фото- и видеоиллюстрации клинических ситуаций. Спикер проанализирует возможные причины осложнений и методики их профилактики. Клинические разборы будут сопровождаться интерактивным голосованием, в ходе которого слушатели смогут выбрать верную тактику ведения пациенток	
Перерыв для посещения и осмотра выставки		
13.00–14.00 (1 ч)	Секционное заседание №73 Мастер-класс. ТРАВМА ВЛАГАЛИЩА И ПРОМЕЖНОСТИ В РОДАХ. ВЗГЛЯД ТАЗОВОГО ХИРУРГА Модератор: проф. Глухов Евгений Юрьевич (Екатеринбург) Восстановление анатомических структур, профилактика паравагинальных гематом, пуэрперальной язвы, рубцовых деформаций влагалища и промежности и формирования тазового пролапса. Разбор типичных ошибок. Демонстрация техники восстановления эпизотомного разреза, глубокого разрыва задней и боковой стенок влагалища, разрыва промежности 2–3-й степени на манекене. Техника послойного анатомического восстановления дефектов тканей, возникших в родах, с позиций вагинального хирурга	
Перерыв для посещения и осмотра выставки		
14.00–15.00 (1 ч)	Секционное заседание №75 (с интерактивным голосованием через SPNavigator) Батл-контраверсия. ПРОЛАПС — ПОСЛЕДСТВИЕ АКУШЕРСКОГО ТРАВМАТИЗМА. УСТРАНЯТЬ СРАЗУ ПОСЛЕ РОДОВ ИЛИ ОТСРОЧЕННО? Референт: засл. деятель науки РФ, член-корр. РАН, проф. Радзинский Виктор Евсеевич (Москва) Оппоненты: проф. Гречканев Геннадий Олегович (Нижний Новгород), канд. мед. наук Арютин Дмитрий Геннадьевич (Москва)	

10 мин	Позиция А. Необходимо восстанавливать анатомию промежности сразу после травмы	Проф. Гречканев Геннадий Олегович (Нижний Новгород)
<i>Скорейшее восстановление анатомии промежности после травмы предпочтительно, поскольку прерывает целый каскад патологических изменений: нарушения иннервации и кровоснабжения тазовой диафрагмы, развитие и прогрессирование дистопии, связанной с отсутствием медиальной опоры мышцы тазового дна, усиление таких субкомпенсационных изменений как инфильтрация, отёк межпочечного вещества, дистрофические процессы, замещение мышечной ткани коллагеном III типа, склерозирование тканей с утратой ими функциональных способностей). В дальнейшем субкомпенсация сменяется декомпенсацией, что в конечном итоге способствует пролапсу</i>		
10 мин	Позиция В. Оптимальный подход — отсроченное устранение пролапса после родов	Канд. мед. наук Арютин Дмитрий Геннадьевич (Москва)
<i>Комплексное восстановление промежности в ситуации акушерской травмы (разрыв-разрез) непосредственно после родов маловыполнимо из-за особенностей самой ситуации раннего послеродового периода и изменённого состояния тканей. Именно поэтому частота пролапса остаётся неизменно высокой, а его коррекция возможна только отсроченно в плановом порядке</i>		
20 мин	Дискуссионный раунд	
5 мин	Голосование через SPNavigator	
15 мин	Заключение референта	Засл. деятель науки РФ, член-корр. РАН, проф. Радзинский Виктор Евсеевич (Москва)

16.00. РОЗОВЫЙ ЗАЛ («МУСОРСКИЙ»). ЗАКРЫТИЕ КОНГРЕССА, КОНФЕРЕНЦИИ И ФОРУМОВ

ЖЁЛТЫЙ ЗАЛ («Пушкин»)		
III ОБЩЕРОССИЙСКАЯ ПРОГРЕСС-КОНФЕРЕНЦИЯ ЭСТЕТИЧЕСКАЯ ГИНЕКОЛОГИЯ И ПЕРИНЕОЛОГИЯ: БАЛАНС КРАСОТЫ И ФУНКЦИОНАЛЬНОСТИ		
10.00–14.40 (4 ч 40 мин)	Пленарное заседание №23 Авторский курс. ФИЗИОТЕРАПИЯ ТАЗОВОГО ДНА¹ Председатель: докт. мед. наук Силантьева Елена Сергеевна (Москва)	
20 мин	Основы анатомии и физиологии тазового дна и междисциплинарность терапевтических подходов	Докт. мед. наук Силантьева Елена Сергеевна (Москва)
Модуль 1 ОСНОВНЫЕ ПАТОГЕНЕТИЧЕСКИЕ ПАТТЕРНЫ ДИСФУНКЦИИ ТАЗОВОГО ДНА		
20 мин	Гипокинетическая дисфункция тазового дна — ступеньки к пролапсу?	Канд. мед. наук Солдатская Рамина Алексеевна (Москва)
20 мин	Гиперкинетическая дисфункция тазового дна — отчётливо ли виден айсберг?	Астафьева Евгения Константиновна (Москва)
Модуль 2 СОВРЕМЕННЫЕ ВОЗМОЖНОСТИ ДИАГНОСТИКИ И МОНИТОРИНГА		
20 мин	Алгоритм сонографической диагностики при 3D–4D-моделировании	Белковская Марина Эдмундовна (Москва)
40 мин	Дисфункция тазового дна в клинических портретах. Разбор клинических случаев	Кузина Станислава Валерьевна, канд. мед. наук Орешкова Ирина Алексеевна (Москва)
Модуль 3 ТЕРАПЕВТИЧЕСКИЕ СТРАТЕГИИ — ОТ ПРОСТОГО К СЛОЖНОМУ		
20 мин	Купировать боль и тревогу — аппаратные методы коррекции гиперкинетической дисфункции мышц тазового дна	Астафьева Евгения Константиновна (Москва)
30 мин	Аппаратные методы тренировки: «мужское» и «женское», общее и разное	Докт. мед. наук Силантьева Елена Сергеевна, канд. мед. наук Солдатская Рамина Алексеевна (Москва)
20 мин	БОС-терапия: как научиться «правильной» тренировке	Кузина Станислава Валерьевна (Москва)
20 мин	Мышцы кора и ягодицы: теория плюс практика	Канд. биол. наук Гладкова Светлана Николаевна (Москва)
20 мин	Техники релаксации и миофасциального релиза. Тренируемся вместе здесь и сейчас	Гуренко Майя Александровна (Москва)
15 мин	Тренируем мышцы тазового дна (вместе с участниками)	Докт. мед. наук Силантьева Елена Сергеевна (Москва)
15 мин	Дискуссия	
Перерыв для посещения и осмотра выставки		



Памятку для пациенток по теме заседания ищите в приложении



За участие в заседании можно получить монеты StatusMoney и обменять их на ценные призы

— бесплатные прямые включения

Кофе-зона работает с 11.30 до 12.30

14.50–15.20 (30 мин)	<p>Секционное заседание №76 Школа-практикум. ФИЗИЧЕСКАЯ НАГРУЗКА: КАК ПРАВИЛЬНО?</p> <p>Модераторы: докт. мед. наук Силантьева Елена Сергеевна (Москва), канд. мед. наук Маклецова Светлана Александровна (Москва)</p> <p>Спикер: докт. мед. наук Силантьева Елена Сергеевна (Москва)</p> <p>В лекции будет освещено влияние физических упражнений на энергетические процессы в клетках, и в особенности на функционирование митохондрий сердца в норме и при патологических состояниях. Будут рассмотрены практические возможности улучшения состояния сердечно-сосудистой системы у здоровых и больных людей, направленные на повышение переносимости физических нагрузок и улучшение качества жизни</p>
-------------------------	--

16.00. РОЗОВЫЙ ЗАЛ («МУСОРСКИЙ»). ЗАКРЫТИЕ КОНГРЕССА, КОНФЕРЕНЦИИ И ФОРУМОВ

ЗЕЛЁНЫЙ ЗАЛ («Толстой»)

VIII МЕЖДИСЦИПЛИНАРНЫЙ ФОРУМ
ШЕЙКА МАТКИ
И ВУЛЬВОВАГИНАЛЬНЫЕ БОЛЕЗНИ

10.00–11.30 (1 ч 30 мин)	<p>ШКОЛА ЮРИДИЧЕСКОЙ САМООБОРОНЫ ВРАЧА Заседание №1</p> <p>ЗАБОЛЕВАНИЯ ШЕЙКИ МАТКИ: ЗА ЧТО ОТВЕЧАЕТ АКУШЕР-ГИНЕКОЛОГ</p> <p>Эксперт: Иванов Александр Васильевич (Москва)</p> <p>Модератор: проф. Мингалёва Наталия Вячеславовна (Краснодар)</p> <p>Обсуждаемые вопросы - «С первого и по тринадцатое...» Несоблюдение сроков обследования пациентки при подозрении на рак шейки матки из-за новогодних праздников: сколько это стоит? Правовой разбор случая - Назначение ВПЧ-тестирования на профилактическом приёме: может ли пациентка рассчитывать на бесплатное исследование? - Верификация диагноза при морфологическом исследовании: обязательно ли отправлять стёкла или парафиновые блоки на пересмотр и надо ли выдавать их на руки пациентке? - Диспансерное наблюдение при CIN: кто его проводит? - Ведение пациентки с онкозаболеванием, решившей не прерывать беременность: как обезопасить себя от обвинений в оказании услуг, не отвечающих требованиям безопасности?</p>
-----------------------------	---

Перерыв для посещения и осмотра выставки

11.40–12.10 (30 мин)	<p>Секционное заседание №66 БИОПСИЯ ШЕЙКИ МАТКИ ПРИ БЕРЕМЕННОСТИ. ПОКАЗАНИЯ, ТЕХНИКА ВЫПОЛНЕНИЯ, ВОЗМОЖНЫЕ ОСЛОЖНЕНИЯ И ИХ ПРОФИЛАКТИКА¹</p> <p>Модераторы: канд. мед. наук Нефф Екатерина Игоревна (Екатеринбург), доц. Бибнева Тамара Николаевна (Москва)</p> <p>Спикер: канд. мед. наук Нефф Екатерина Игоревна (Екатеринбург)</p> <p>Взятие биоптата — процесс, требующий соблюдения определённых правил, в противном случае можно получить ошибочный результат. Биопсия же при беременности осложняется ещё и тем, что несёт риски для нормального течения гестации. Необходимы особая осторожность и дополнительный свод правил, позволяющих минимизировать возможные угрозы. За время лекции участники ознакомятся с показаниями, техникой выполнения и способами предотвращения осложнений при биопсии шейки матки у беременных</p>
-------------------------	--

Перерыв для посещения и осмотра выставки

12.30–13.30 (1 ч)	<p>Секционное заседание №70 Мастер-класс от эксперта. ПРАКТИЧЕСКАЯ ЦЕРВИКОМЕТРИЯ ВНЕ И ВО ВРЕМЯ БЕРЕМЕННОСТИ</p> <p>Модераторы: проф. Чечнева Марина Александровна (Москва), проф. Соловьёва Алина Викторовна (Москва)</p> <p>Спикер: проф. Чечнева Марина Александровна (Москва)</p> <p>В рамках мастер-класса слушателям будет представлена информация об особенностях цервикометрии, физиологической норме исследования в зависимости от фазы менструального цикла и изменениях клинической картины при заболеваниях шейки матки. Отдельно будут рассмотрены нюансы цервикометрии при беременности: критерии нормы, пограничных состояний и нарушений на фоне гестации</p>
----------------------	---

Перерыв для посещения и осмотра выставки

13.40–14.40 (1 ч)	<p>Пленарное заседание №24 ИСТМИКО-ЦЕРВИКАЛЬНАЯ НЕДОСТАТОЧНОСТЬ: ВОЗМОЖНОСТИ КОРРЕКЦИИ И АКУШЕРСКАЯ ТАКТИКА</p> <p>Президиум: проф. Соловьёва Алина Викторовна (Москва) [председатель], Кузьмич Дарья Викторовна (Санкт-Петербург)</p>
20 мин	<p>ИЦН. Клинические рекомендации</p> <p>Проф. Соловьёва Алина Викторовна (Москва)</p>

¹ В рамках НМО.

20 мин	Оценка результатов различных методов коррекции ИЦН у пациенток с отягощённым акушерско-гинекологическим анамнезом	Кузьмич Дарья Викторовна (Санкт-Петербург)
20 мин	Дискуссия	

16.00 РОЗОВЫЙ ЗАЛ («МУСОРСКИЙ»). ЗАКРЫТИЕ КОНГРЕССА, КОНФЕРЕНЦИИ И ФОРУМОВ

СИНИЙ ЗАЛ («Чехов»)

Экспертный курс **УЗИ МЯГКИХ ТКАНЕЙ ЛИЦА**

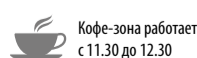
9.00–13.00 (4 ч)	ЭКСПЕРТНЫЙ КУРС «УЗИ МЯГКИХ ТКАНЕЙ ЛИЦА» Участие платное. Количество мест ограничено. Приобретайте билеты на стойке регистрации	
9.00–9.10 (10 мин)	Приветственное слово	Канд. мед. наук Емельяненко Елена Сергеевна (Москва–Ростов-на-Дону)
9.10–10.35 (1 ч 25 мин)	Модуль 1 ВВЕДЕНИЕ В НОРМАЛЬНУЮ УЗ-АНАТОМИЮ ЛИЦА Модераторы: канд. мед. наук Емельяненко Елена Сергеевна (Москва–Ростов-на-Дону), доц. Маркина Наталья Юрьевна (Москва)	
35 мин	Анатомия мягких тканей лица	Доц. Маркина Наталья Юрьевна (Москва)
Чтобы в ходе УЗИ без ошибок выявлять нарушения, важно хорошо знать строение органов и анатомических структур, их взаиморасположение. Лекция посвящена анатомо-топографическим областям лица и вариантам нормы у здорового человека		
15 мин	Технические аспекты выполнения УЗИ мягких тканей лица	Доц. Маркина Наталья Юрьевна (Москва)
Современные УЗ-сканеры обладают огромными возможностями, но их полноценное использование возможно только в случае, когда исследователь в совершенстве владеет технической стороной работы с приборами. Лектор подробно разберёт требования к УЗ-аппаратуре, преимущества и ограничения разных методов сканирования. Кроме того, слушатели узнают о тонкостях настройки сканеров, выборе датчиков и режимов, получат практические советы по проведению исследования мягких тканей лица		
35 мин	Эхоанатомия мягких тканей лица	Доц. Маркина Наталья Юрьевна (Москва)
Лектор подробно разберёт УЗ-семиотику различных структур мягких тканей лица, включая лимфатические узлы, слюнные и слёзные железы. Слушатели получат полную картину того, как каждая анатомическая зона этой части тела выглядит в ходе УЗ-сканирования		

Перерыв на кофе-брейк

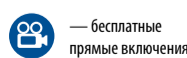
11.05–11.30 (25 мин)	Модуль 2 ПРАКТИЧЕСКОЕ ЗАНЯТИЕ ПО ОТРАБОТКЕ ПОЛУЧЕННЫХ ЗНАНИЙ НА УЗ-СИСТЕМЕ Модераторы: канд. мед. наук Емельяненко Елена Сергеевна (Москва–Ростов-на-Дону), доц. Маркина Наталья Юрьевна (Москва)	
25 мин	Мастер-класс по УЗИ мягких тканей лица на моделях	Доц. Маркина Наталья Юрьевна (Москва)
Лучший способ ознакомления с методикой — наблюдение за профессионалом, выполняющим нужные действия на практике с одновременным подробным объяснением каждого шага. Спикер продемонстрирует слушателям методику УЗИ мягких тканей лица в режиме реального времени на специально подготовленных моделях, а один-два самых решительных врача-участника смогут сами попробовать сделать исследование		
11.30–12.50 (1 ч 20 мин)	Модуль 3 АСПЕКТЫ КЛИНИЧЕСКОГО ПРИМЕНЕНИЯ УЗИ МЯГКИХ ТКАНЕЙ ЛИЦА Модераторы: канд. мед. наук Емельяненко Елена Сергеевна (Москва–Ростов-на-Дону), доц. Маркина Наталья Юрьевна (Москва)	
25 мин	Основные области применения УЗИ в косметологии	Доц. Маркина Наталья Юрьевна (Москва)
УЗ-диагностика играет важную роль в планировании косметологических процедур и последующей оценке качества их выполнения. Докладчик познакомит слушателей с УЗ-семиотикой различных групп филлеров и расскажет об особенностях визуализации мягких тканей после имплантации нитей		
25 мин	Возможности УЗ-метода в диагностике осложнений после косметологических процедур	Доц. Маркина Наталья Юрьевна (Москва)
Один из важных навыков УЗ-специалиста, работающего в косметологии, — умение на ранних сроках выявить осложнения, которые могут возникнуть после процедур. В ходе лекции слушатели узнают о различных видах подобных осложнений и их УЗ-признаках		
30 мин	Комментарии модераторов и ответы на вопросы	

10 мин. Подведение итогов и закрытие школы

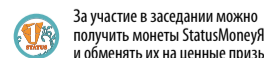
16.00 РОЗОВЫЙ ЗАЛ («МУСОРСКИЙ»). ЗАКРЫТИЕ КОНГРЕССА, КОНФЕРЕНЦИИ И ФОРУМОВ



Кофе-зона работает с 11.30 до 12.30



— бесплатные прямые включения



За участие в заседании можно получить монеты StatusMoney и обменять их на ценные призы



Памятку для пациенток по теме заседания ищите в приложении



24-26 МАЯ
2024 ГОДА

III НАЦИОНАЛЬНЫЙ КОНГРЕСС
ANTI-AGEING
НОВОЕ ЦЕЛЕПОЛАГАНИЕ
В МЕДИЦИНЕ

III ОБЩЕРОССИЙСКАЯ ПРОГРЕСС-КОНФЕРЕНЦИЯ
ЭСТЕТИЧЕСКАЯ
ГИНЕКОЛОГИЯ И ПЕРИНЕОЛОГИЯ:
БАЛАНС КРАСОТЫ И ФУНКЦИОНАЛЬНОСТИ

VIII МЕЖДИСЦИПЛИНАРНЫЙ ФОРУМ
ШЕЙКА МАТКИ
И ВУЛЬВОВАГИНАЛЬНЫЕ
БОЛЕЗНИ

IX МЕЖДИСЦИПЛИНАРНЫЙ ФОРУМ
МЕДИЦИНА
МОЛОЧНОЙ ЖЕЛЕЗЫ

МАРС РУДИН
StatusPraesens
sprnavigator

ИСКРЕННЕ БЛАГОДАРИМ СПОНСОРОВ, ПАРТНЁРОВ И УЧАСТНИКОВ!

ГЕНЕРАЛЬНЫЙ ПАРТНЁР



ГЛАВНЫЙ ПАРТНЁР



ОФИЦИАЛЬНЫЙ ПАРТНЁР ВЫСТАВОЧНОЙ ЭКСПОЗИЦИИ



СПОНСОРЫ И ПАРТНЁРЫ



ГЛАВНЫЕ ИНФОРМАЦИОННЫЕ ПАРТНЁРЫ



ИНФОРМАЦИОННЫЕ ПАРТНЁРЫ

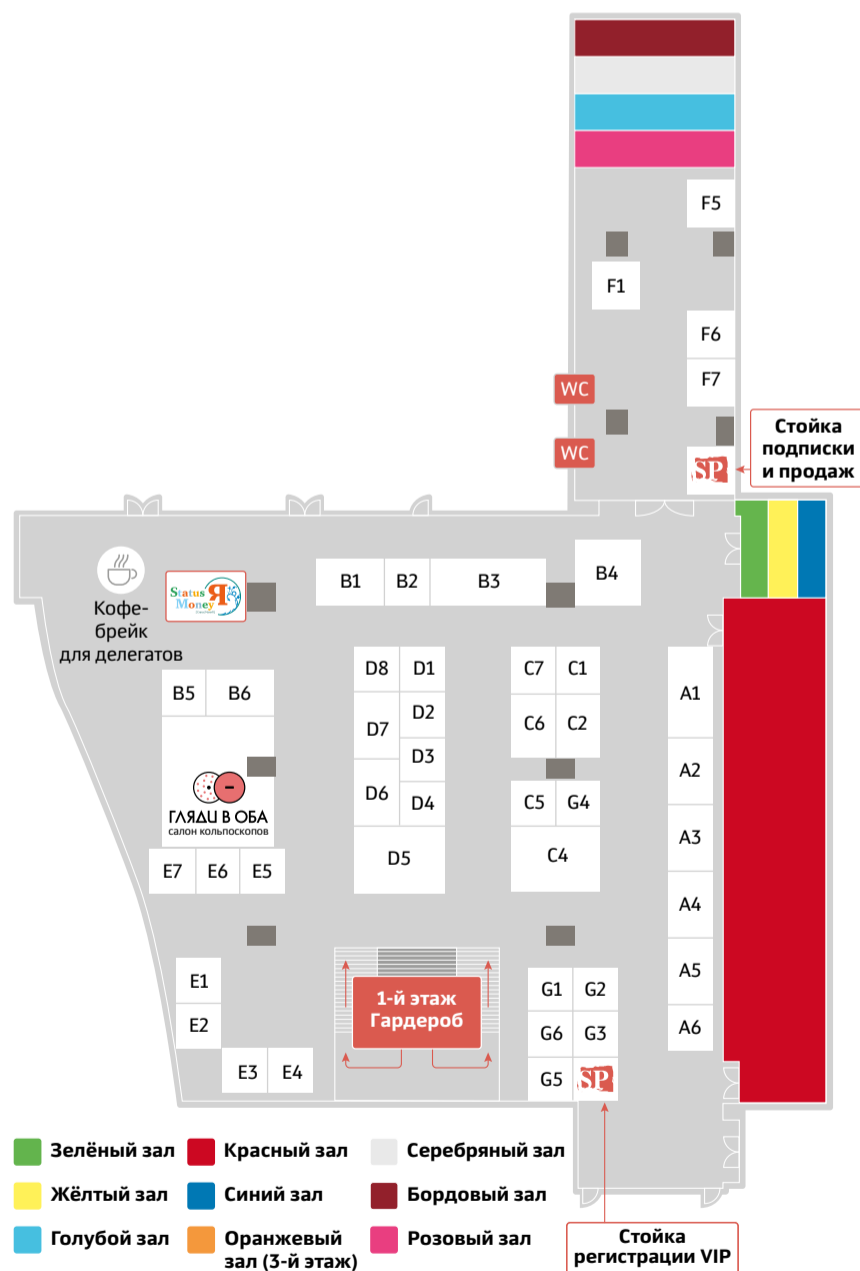


ВОДНЫЙ СПОНСОР



ПЛАН ВЫСТАВКИ

УЧАСТНИКИ ВЫСТАВКИ



A	
A1	ДЕКА
A2	ООО «ГИАЛМЕД»
A3	Фотек
A4	INCODA
A5	ITALFARMACO
A6	ФАРМ БСК

B	
B1	ПЕНТКРОФТ ФАРМА
B2	Biocycle
B3	Медальянс Групп
B4	АО «АКРИХИН»
B5	ЕВРОТЕХ
B6	ГК «СпортМедИмпорт»

C	
C1	Аквнион
C2	Безен Хелскеа РУС
C4	Бионорика СЕ
C5	NOW FOODS
C6	World Medicine
C7	ФИРН М

D	
D1	ООО «Биотехфарм»
D2	Малти-Системс Текнолоджи
D3	Айзен
D4	ООО «АРТБЬЮТИЦЕНТР»
D5	ГЕДЕОН РИХТЕР
D6	Алкой
D7	ООО «АСТРЕЯ ИМПЭКС»
D8	Сономедика

E	
E1	«Нейротек» (Callibri BeFit)
E2	ООО «САЙНСМЕД»
E3	ВИТОЛИФТЕН
E4	Сеть клиник репродукции и генетики NGC
E5	ООО «НОРМАФАРМ»
E6	Альфабиом
E7	ООО «Криптомед»

F	
F1	ООО «Импэкс»
F5	ООО «БТЛ»
F6	ООО «МелСиТек»
F7	ООО «АТРАПАК»

G	
G1	ООО «ИНГАЛ»
G2	ООО «СМАРТЛАЙФ»
G3	ООО «Авиценна»
G4	Lactoflorene
G5	Селлвидерм
G6	ООО «Асткол-Альфа»

Мобильные стенды	
MC	АВВА РУС
MC	Парафарм

Салон кольпоскопов	
MC	АО «Санте Медикал Системс»
MC	Медальянс Групп
MC	ООО «САЙНСМЕД»
MC	ЕВРОТЕХ
MC	Сономедика
MC	Криптомед

Научные руководители: засл. деятель науки РФ, член-корр. РАН, проф. Радзинский Виктор Евсеевич, проф. Оразов Мекан Рахимбердыевич, докт. мед. наук Силантьева Елена Сергеевна, доц. Бебнева Тамара Николаевна. Составители: канд. мед. наук Маклецова Светлана Александровна, канд. мед. наук Бадалова Ляман Алияровна, канд. мед. наук Тхостова Елизавета Борисовна, Иванов Александр Васильевич, Ермилова Елена Николаевна, Васильева Надежда Михайловна, Мамаева Анна Андреевна. Выпускающие редакторы: Соколенко Ирина, Мясников Елисей, Тюменцева Анастасия. Вёрстка: Григорьева Елена, Калинина Галина, Скуточкина Юлия. Корректор:

Соседова Елена. Дизайнеры: Борисова Елена, Великанова Ирина, Зубрилин Олег, Латипов Абдулатип. Издатель: Медиабюро Статус пренс. Тираж 1000 экз. Распространяется бесплатно. Подписано в печать — 16 мая 2024 года. Адрес редакции: 105005, Москва, Спартаковский пер., д. 2, стр. 1, подъезд 9, бизнес-центр «Платформа». Почтовый адрес: 105005, Москва, а/я 107. Тел.: +7 (499) 346 3902. E-mail: info@praesens.ru. Интернет-представительство: praesens.ru. Отпечатано в ООО «Типография МАКСПРИНТ»: 105264, Москва, ул. Верхняя Первомайская, д. 49, корп. 1.

Ответственность за содержание рекламы несут рекламодатели. Информация предназначена только для специалистов с медицинским образованием. Профессиональная фото- и видеосъёмка возможна только при согласовании с организаторами.