

Научно-практическая школа

.....

ЦЕРВИКОЛОГИЯ

ОТ АЗОВ — К ПРАКТИЧЕСКОМУ ОПЫТУ

НАУЧНАЯ ПРОГРАММА

28–29 января 2026 года

ОНЛАЙН-ФОРМАТ

РЕГИСТРАЦИЯ





Научные руководители



Радзинский Виктор Евсеевич, засл. деятель науки РФ, акад. РАН, докт. мед. наук, проф., зав. кафедрой акушерства и гинекологии с курсом перинатологии Медицинского института Российского университета дружбы народов им. Патриса Лумумбы, президент Междисциплинарной ассоциации специалистов репродуктивной медицины (МАРС) (Москва)



Бебнева Тамара Николаевна, докт. мед. наук, доц. кафедры акушерства, гинекологии и репродуктивной медицины ФНМО Медицинского института Российского университета дружбы народов им. Патриса Лумумбы, врач акушер-гинеколог лечебно-реабилитационного отдела Национального медицинского исследовательского центра эндокринологии, председатель Национального общества кольпоскопии (НОК), член МАРС (Москва)





Спикеры



Радзинский Виктор Евсеевич, засл. деятель науки РФ, акад. РАН, докт. мед. наук, проф., зав. кафедрой акушерства и гинекологии с курсом перинатологии Медицинского института Российского университета дружбы народов им. Патриса Лумумбы, президент Междисциплинарной ассоциации специалистов репродуктивной медицины (МАРС)



Виноградова Ольга Павловна, докт. мед. наук, проф., зав. кафедрой акушерства и гинекологии Пензенского института усовершенствования врачей – филиала Российской медицинской академии непрерывного профессионального образования (Пенза)



Голубенко Алексей Евгеньевич, врач-онкогинеколог, генеральный директор Орловского центра кольпоскопии, сопредседатель Национального общества кольпоскопии (НОК) (Санкт-Петербург–Орёл)



Короленкова Любовь Ивановна, докт. мед. наук, проф. кафедры акушерства и гинекологии Московского областного научно-исследовательского клинического института им. М.Ф. Владимирского, врач акушер-гинеколог, онколог Национального медицинского исследовательского центра онкологии им. Н.Н. Блохина (Москва)



Лёшкина Гульнара Витальевна, врач-цитолог Центрального научно-исследовательского института эпидемиологии Роспотребнадзора, член Международной академии цитологии (IAC), сертифицированный тренер CINtec Plus (Москва)



Машуров Максим Геннадьевич, канд. мед. наук, доц. кафедры организации и информатизации здравоохранения Тверского государственного медицинского университета (Тверь)





Спикеры



Нефф Екатерина Игоревна, канд. мед. наук, ассистент кафедры акушерства и гинекологии Уральского государственного медицинского университета, зам. главного врача Центра восстановительной гинекологии «Женская клиника» (Екатеринбург)



Посисеева Любовь Валентиновна, засл. деятель науки РФ, засл. врач РФ, докт. мед. наук, проф., проф. кафедры акушерства и гинекологии с курсом перинатологии Медицинского института Российского университета дружбы народов им. Патриса Лумумбы, проф. кафедры акушерства и гинекологии ИПО Ивановской государственной медицинской академии, зав. гинекологическим отделением «Клиники современной медицины» (Москва-Иваново)



Савинов Павел Александрович, канд. мед. наук, доц. кафедры акушерства, гинекологии и репродуктологии Медицинского института Санкт-Петербургского государственного университета (Санкт-Петербург)



Тихомиров Александр Леонидович, засл. врач РФ, докт. мед. наук, проф., проф. кафедры акушерства и гинекологии лечебного факультета Российского университета медицины, президент Межрегионального исследовательского общества миомы матки (Москва)



Толибова Гулрухсор Хайбуллоевна, докт. мед. наук, зав. отделом патоморфологии Научно-исследовательского института акушерства, гинекологии и репродуктологии им. Д.О. Отта, проф. кафедры акушерства и гинекологии им. С.Н. Давыдова Северо-Западного государственного медицинского университета им. И.И. Мечникова (Санкт-Петербург)



Фириченко Сергей Викторович, докт. мед. наук, доц. кафедры акушерства и гинекологии, репродуктивной медицины Российского университета медицины (Москва)





28 января, среда, 16.00–20.00 (4 ч)

5 мин

Вступительное слово научных руководителей

Модуль 1. Шейка матки: маленький локус с большими функциями

Модераторы: засл. деятель науки РФ, акад. РАН, докт. мед. наук, проф. **Радзинский** Виктор Евсеевич (Москва), засл. деятель науки РФ, засл. врач РФ, проф. **Посисеева** Любовь Валентиновна (Москва-Иваново)

16.05–16.35
(30 мин)

Нерешённые задачи современной цервикологии

Спикер: засл. деятель науки РФ, акад. РАН, докт. мед. наук, проф. **Радзинский** Виктор Евсеевич (Москва)

Актуальные проблемы цервикологии остаются в центре внимания специалистов в области акушерства и гинекологии. В ходе доклада участники ознакомятся с ключевыми аспектами цервикального скрининга, его значимостью для профилактики рака шейки матки. Особый акцент будет сделан на отечественных и международных рекомендациях, а также на инновационных методах выявления ВПЧ-ассоциированных поражений слизистой оболочки влагалища. Докладчик рассмотрит практические аспекты, включая методы анализа результатов и стратегии управления пациентками с различными уровнями риска. Обсуждение также будет сосредоточено на взаимодействии с женщинами, повышении их осведомлённости и интереса к участию в профилактических мероприятиях


12

Общероссийский
конференц-марафон

ПЕРИНАТАЛЬНАЯ
МЕДИЦИНА:
от прегравидарной подготовки
к здоровому материнству и детству

11–13
февраля

2026
ОЧНО

РЕГИСТРАЦИЯ 

САНКТ-ПЕТЕРБУРГ



16.35–17.05
(30 мин)

Шейка матки: от нормы к патофизиологии. Клинические аспекты (с интерактивом)

Спикер: засл. деятель науки РФ, засл. врач РФ, проф. **Посисеева Любовь Валентиновна** (Москва–Иваново)

Шейка матки (ШМ) имеет чёткие «правила игры», и их нарушение ведёт к формированию патологических изменений. В лекции мы разберём строение ШМ через призму клинических решений: почему одни анатомические зоны почти не поражаются, а другие становятся «плацдармом» для дисплазии? Спикер сделает акцент на тонких местах — от гистологии стыка эпителиев до роли цилиндрического эпителия, — которые становятся источниками ключевых рисков. Участники получат не просто теорию, а структурированное понимание для ежедневной практики: как оценивать, где брать материал и на что воздействовать, минимизируя диагностические ошибки

Модуль 2. Менеджмент цервикальных заболеваний у пациенток репродуктивного возраста: алгоритмы принятия решений

Модераторы: докт. мед. наук **Фириченко** Сергей Викторович (Москва), канд. мед. наук **Нефф** Екатерина Игоревна (Екатеринбург)

17.05–17.50
(45 мин)

Хронический неспецифический цервицит (ХНЦ). Новый подход к диагностике и лечению

Спикер: докт. мед. наук **Фириченко** Сергей Викторович (Москва)

Несмотря на признание ХНЦ многими специалистами, до сих пор не определены чёткие критерии его диагностики, а также отсутствуют алгоритмы ведения таких пациентов. Участники освоят единый подход к диагностике ХНЦ по стандартным критериям и изучат метод ультразвуковой кавитационной терапии как альтернативный способ лечения. Этот метод эффективен в том числе при подготовке к зачатию и ВРТ. Будет также представлена техника радиоволновой эксцизии, которая гарантирует излечение ХНЦ во всех случаях





17.50–18.10
(20 мин)

Дисплазия шейки матки при беременности. Вопросы организации и лечебной тактики

Спикер: канд. мед. наук **Нефф** Екатерина Игоревна
(Екатеринбург)

Предстоящее обсуждение будет посвящено сложной клинической задаче ведения дисплазии шейки матки в гестационном периоде. Особое внимание спикер уделит тонкостям интерпретации цитологической и кольпоскопической картины на фоне естественных физиологических изменений беременных. В центре обсуждения окажутся современные стратегии динамического наблюдения и чёткие критерии для выбора щадящих методов коррекции, нацеленных на безопасность женщины и плода

Модуль 3. От цитологического заключения к персонализированному ведению пациентки: алгоритмы взаимодействия лаборатории и клинициста

Модераторы: засл. деятель науки РФ, засл. врач РФ, проф. **Посисеева** Любовь Валентиновна (Москва–Иваново), **Лёшкина** Гульнара Витальевна (Москва)

18.10–18.40
(30 мин)

Лабораторная диагностика. Цитология для гинеколога

Спикер: **Лёшкина** Гульнара Витальевна (Москва)

В процессе лекции пройдёт обсуждение грамотного подхода к забору образцов для цитологического исследования, а также особенностей интерпретации полученного материала. Участники будут ознакомлены с основными сложностями, возникающими при этой манипуляции, а также с факторами, которые могут привести к ошибкам. Спикер рассмотрит преимущества и недостатки традиционных и жидкостных методов цитологии в зависимости от конкретных целей и задач их применения. Место каждого из этих методов в Программе государственных гарантий бесплатного оказания гражданам медицинской помощи на 2026 год и на плановый период 2027 и 2028 годов в части диспансеризации женщин 21–49 лет и вводимого для них первичного ВПЧ-тестирования





18.40–19.00
(20 мин)

Диагностика шейки матки: серая зона. Что пропускаем?

Спикер: проф. **Толибова** Гулрухсор Хайбуллоевна
(Санкт-Петербург)

Цитологические и биохимические методы исследования значительно расширяют возможности диагностики и верификации неопластических изменений шейки матки. Доклад будет посвящён критическим точкам взаимодействия между лечащим врачом и лабораторией. Будут представлены клинические ситуации, демонстрирующие влияние преаналитического этапа на финальный клинический диагноз. Участники узнают, в каких ситуациях морфологу требуется дополнительная информация и как «чтение между строк» в гистологическом заключении помогает в персонализированном ведении пациентки

Модуль 4. Мастер-класс. Клинический взгляд: когда рекомендации теряют однозначность

Модераторы: проф. **Короленкова** Любовь Ивановна (Москва), **Лёшкина** Гульнара Витальевна (Москва)

19.00–19.50
(50 мин)

Цервикальная интраэпителиальная неоплазия через призму специальности: точки пересечения мнений гинеколога, цитолога и онколога

В диалоге гинеколога, онколога и цитолога будут обсуждены клинические ситуации, где алгоритмы и протоколы не могут дать однозначного ответа, требуя от специалиста более тонкого аналитического подхода. Участники вместе с экспертами погрузятся в обсуждение сложных случаев цервикальной интраэпителиальной неоплазии, где цитологическое заключение становится лишь отправной точкой для дальнейшего поиска. Будут детально разобраны принципы интеграции современных визуализационных методик, позволяющих преодолеть диагностическую неопределённость

10 мин. Комментарии модераторов и ответы на вопросы





29 января, четверг, 16.00–20.00 (4 ч)

Модуль 5. Болезни шейки матки: калейдоскоп принятия решений

Модераторы: засл. врач РФ, проф. **Тихомиров** Александр Леонидович (Москва), доц. **Машуров** Максим Геннадьевич (Тверь)

16.00–16.20
(20 мин)

Иммуноцитохимический метод в диагностике ВПЧ-ассоциированных заболеваний шейки матки

Спикер: доц. **Машуров** Максим Геннадьевич (Тверь)

Цитологический метод остаётся основным инструментом цервикального скрининга, однако его ограниченная чувствительность и высокая специфичность требуют внедрения более точных методов. В лекции спикер сосредоточит внимание на возможностях, которые открывает иммуноцитохимический метод для выявления и оценки экспрессии ключевых клеточных биомаркёров заболеваний шейки матки, таких как p16^{ink4} и Ki-67. Особое внимание будет уделено клиническому значению данного подхода при интерпретации результатов и формировании тактики ведения пациенток с диспластическими изменениями (CIN 1, CIN 2). В результате этот метод можно считать одним из важнейших этапов в разработке более эффективных стратегий управления состоянием женщин с предраковыми изменениями



МОСКВА

11-я Общероссийская конференция
Репродуктивный потенциал России:

ВЕСЕННИЕ КОНТРАВЕРСИИ



12–14 марта
ОЧНО + ОНЛАЙН

Регистрация





16.20–16.40
(20 мин)

Актуальное лечение эндоцервицитов при беременности и не только

Спикер: засл. врач РФ, проф. **Тихомиров** Александр Леонидович (Москва)

В докладе внимание будет сосредоточено на современных принципах коррекции патологических процессов шейки матки. Будут представлены терапевтические алгоритмы, направленные не только на купирование локального воспаления, но и на нивелирование потенциальных рисков, в том числе у беременных. Кроме того, спикер предложит рациональные схемы ведения пациенток, где ключевой акцент будет смещён в сторону превентивных стратегий и восстановления естественного барьерного потенциала шейки матки

16.40–17.00
(20 мин)

Новые грани патогенеза CIN. Когда нужно начинать лечение?

Спикер: проф. **Виноградова** Ольга Павловна (Пенза)

Слушатели ознакомятся с современными аспектами патогенеза цервикальной интраэпителиальной неоплазии (CIN), раскрывающими новые подходы к началу терапевтического вмешательства. Спикер представит новейшие исследования, подчёркивающие значимость определения оптимальных временных рамок для начала лечебных мероприятий, что позволит учесть не только степень поражения, но и индивидуальные особенности пациенток. Будут представлены возможности улучшения исходов путём комбинирования методов, что позволит расширить подходы к управлению состоянием здоровья женщин. Это поможет сформировать более обоснованные решения в клинической практике, направленные на снижение заболеваемости и улучшение качества жизни

10 мин. Комментарии модераторов и ответы на вопросы





Модуль 6. Кольпоскопия в практике акушера-гинеколога: уроки высшего пилотажа

Модераторы: доц. **Савинов** Павел Александрович (Санкт-Петербург), **Голубенко** Алексей Евгеньевич (Орёл)

17.10–17.40
(30 мин)

Реальная кольпоскопическая практика в шкалах и алгоритмах (с интерактивом)

Спикер: **Голубенко** Алексей Евгеньевич (Санкт-Петербург–Орёл)


Доклад будет посвящён системному клиническому мышлению в кольпоскопии. Мы перейдём от субъективной оценки картины к объективному планированию тактики. Лектор разберёт современные шкалы (Рид, IFCPC) и алгоритмы, которые позволяют стандартизировать заключение и на его основе чётко определить следующий шаг — наблюдение, прицельная биопсия или эксцизия. В формате интерактивного голосования слушатели смогут применить эти инструменты на сложных клинических примерах, чтобы закрепить навык перевода визуальных данных в конкретный план действий для каждой пациентки

17.40–18.00
(20 мин)

Кольпоскопия в особых ситуациях: алгоритмы реальной клинической практики (с интерактивом)


Спикер: доц. **Савинов** Павел Александрович (Санкт-Петербург)


Докладчик подробно проанализирует несколько клинических ситуаций с учётом регламентирующих документов и международных рекомендаций, на основании которых следует принимать решения о выборе оптимальной тактики лечения



ЮБИЛЕЙНЫЙ СОЧИ
Общероссийский семинар
Репродуктивный потенциал России:
ВЕРСИИ И КОНТРАВЕРСИИ

ОЧНО + ОНЛАЙН
4-7 сентября
2026 года

Регистрация 





18.00–18.30
(30 мин)

Цервикальная биопсия: технологии и диагностическая ценность (с интерактивом и видеороликом)

Спикер: **Голубенко** Алексей Евгеньевич (Санкт-Петербург–Орёл)

Спикер проанализирует существующие технологии биопсии шейки матки с точки зрения диагностической ценности для решения тех или иных клинических задач. Лекция будет построена на обсуждении реальных ситуаций и выборе методов в каждом конкретном случае. Интерактивные вопросы позволят слушателям проверить и закрепить свои знания

Модуль 7. Клинические диалоги: ключевые развилки на этапе лечения и диспансеризации болезней шейки матки

Модераторы: **Голубенко** Алексей Евгеньевич (Орёл), доц. **Савинов** Павел Александрович (Санкт-Петербург)

18.30–19.30
(1 ч)

Диалог экспертов. Манипуляции на шейке матки — биопсия, эксцизия, конизация. Когда, кому и почему? (с интерактивом)

Спикеры: доц. **Савинов** Павел Александрович (Санкт-Петербург), **Голубенко** Алексей Евгеньевич (Санкт-Петербург–Орёл)

В живом диалоге гинеколога и онколога на конкретных клинических примерах мы разберём, как сочетание данных кольпоскопии, ВПЧ-статуса и гистологии вместе с клиническими данными и с учётом репродуктивных планов определяет точку перехода от наблюдения к вмешательству. Мы выясним, какие факторы становятся решающим триггером для биопсии, когда достаточно эксцизии, а в какой ситуации оправдана именно конизация, чтобы найти баланс между радикальностью лечения и сохранением функции, превращая разрозненные результаты в чёткий алгоритм персонализированного решения





19.30–19.45
(15 мин)

Дискуссия по вопросу «У кого должна наблюдаться пациентка после перенесённого онкологического заболевания?»

**15 мин. Комментарии модераторов и ответы на вопросы.
Завершение работы школы**



КУПИТЬ 

В ПРОДАЖЕ

praesens.ru
+7 (901) 723 2273 (WhatsApp)



Главные информационные партнёры



Информационный партнёр



Научные консультанты: засл. деятель науки РФ, акад. РАН, проф. Радзинский Виктор Евсеевич, доц. Бебнева Тамара Николаевна. Составитель: канд. мед. наук Тхостова Елизавета Борисовна. Координатор проекта: Букова Елизавета. Выпускающий редактор: Путкова Анастасия. Вёрстка: Григорьева Елена. Корректор: Соседова Елена. Дизайнер: Качалина Татьяна. Издатель: Медиабюро Статус презенс.

Распространяется бесплатно. Утверждено 27 января 2026 года. Адрес редакции: 105005, Москва, Спартаковский пер., д. 2, стр. 1, подъезд 9, бизнес-центр «Платформа». Почтовый адрес: 105005, Москва, а/я 107. Тел.: +7 (499) 346 3902.

E-mail: info@praesens.ru. Интернет-представительство: praesens.ru.

Ответственность за содержание рекламы несут рекламодатели. Информация предназначена только для специалистов с медицинским образованием.

РЕГИСТРАЦИЯ

