ad ASTRA

ОНЛАЙН-ФОРМАТ

УЗИ

МЕЖДУНАРОДНАЯ ШКОЛА-ИНТЕНСИВ

В ПРАКТИКЕ АКУШЕРА-ГИНЕКОЛОГА

ОТ ОСНОВ К ВЫСОТАМ

БАЗОВЫЙ КУРС

ВЕСНА-2022

НАУЧНАЯ ПРОГРАММА

ОСНОВЫ УЗИ В АКУШЕРСТВЕ, ГИНЕКОЛОГИИ, МАММОЛОГИИ

МАРТ ▪ АПРЕЛЬ ▪ МАЙ
2022 ГОДА

ГЕОГРАФИЯ СПИКЕРОВ
МОСКВА • ЧЕЛЯБИНСК • РОСТОВ-НА-ДОНУ

МАРС

РУДН

StatusPraesens profmedia

spnavigator

ad ASTRA

ОНЛАЙН-ФОРМАТ

УЗИ

МЕЖДУНАРОДНАЯ ШКОЛА-ИНТЕНСИВ

В ПРАКТИКЕ АКУШЕРА-ГИНЕКОЛОГА

ОТ ОСНОВ К ВЫСОТАМ

БАЗОВЫЙ КУРС

ВЕСНА-2022

НАУЧНАЯ ПРОГРАММА

ОСНОВЫ УЗИ В АКУШЕРСТВЕ, ГИНЕКОЛОГИИ, МАММОЛОГИИ

БЛОК 1

РЕГИСТРАЦИЯ

24–25 МАРТА
2022 ГОДА

ГЕОГРАФИЯ СПИКЕРОВ
МОСКВА • ЧЕЛЯБИНСК • РОСТОВ-НА-ДОНУ

МАРС

РУДН

StatusPraesens
profmedia

spnavigator

РУКОВОДИТЕЛИ НАУЧНОЙ ПРОГРАММЫ

Радзинский Виктор Евсеевич, засл. деятель науки РФ, член-корр. РАН, докт. мед. наук, проф., зав. кафедрой акушерства и гинекологии с курсом перинатологии Медицинского института Российского университета дружбы народов, вице-президент Российского общества акушеров-гинекологов, президент Междисциплинарной ассоциации специалистов репродуктивной медицины (МАРС) (Москва)

Емельяненко Елена Сергеевна, канд. мед. наук, главный специалист пренатальной УЗ-диагностики Управления здравоохранения Ростова-на-Дону, доц. кафедры акушерства, гинекологии и репродуктивной медицины ФНМО Медицинского института Российского университета дружбы народов, эксперт МАРС (Москва–Ростов-на-Дону)

СПИКЕРЫ

Блинов Александр Юрьевич, канд. мед. наук, доц. кафедры онкологии, лучевой диагностики, лучевой терапии Южно-Уральского государственного медицинского университета, член МАРС (Челябинск)

Емельяненко Елена Сергеевна, канд. мед. наук, главный специалист пренатальной УЗ-диагностики Управления здравоохранения Ростова-на-Дону, доц. кафедры акушерства, гинекологии и репродуктивной медицины ФНМО Медицинского института Российского университета дружбы народов, эксперт МАРС (Москва–Ростов-на-Дону)

Мазо Михаил Львович, канд. мед. наук, доц. кафедры клинической маммологии, лучевой диагностики и лучевой терапии ФНМО Медицинского института Российского университета дружбы народов, ст. научный сотрудник отделения комплексной диагностики и интервенционной радиологии в маммологии Национального центра онкологии репродуктивных органов Московского научно-исследовательского онкологического института им. П.А. Герцена — филиала Национального медицинского исследовательского центра радиологии, генеральный секретарь Российской ассоциации маммологов (Москва)

Озерская Ирина Аркадиевна, докт. мед. наук, проф. кафедры ультразвуковой диагностики ФНМО Медицинского института Российского университета дружбы народов, член МАРС (Москва)

ДЕНЬ ПЕРВЫЙ — 24 марта (четверг). 15.00–21.00 (6 ч)

Модераторы: доц. **Емельяненко** Елена Сергеевна (Москва–Ростов-на-Дону), доц. **Мазо** Михаил Львович (Москва), проф. **Озерская** Ирина Аркадиевна (Москва)

Приветственные слова

15.00–15.10 (10 мин)

Спикеры: засл. деятель науки РФ, член-корр. РАН, проф. **Радзинский** Виктор Евсеевич (Москва), доц. **Емельяненко** Елена Сергеевна (Москва–Ростов-на-Дону)

Введение в мир УЗИ молочных желёз. Дайджест практических советов

15.10–15.25 (15 мин)



Спикер: доц. **Мазо** Михаил Львович (Москва)

В докладе будут представлены практические советы специалистам, которые начинают свои шаги в области УЗ-диагностики молочных желёз

МОДУЛЬ 1. ОСНОВЫ ОСНОВ. ЧТО НЕОБХОДИМО ЗНАТЬ, ЧТОБЫ ПРАВИЛЬНО ВЫПОЛНЯТЬ УЗИ МОЛОЧНЫХ ЖЕЛЁЗ. Часть 1
15.25–16.30 (1 ч 5 мин)

Мультипараметрическое УЗИ в диагностике заболеваний молочных желёз. Часть 1 — **15.25–16.25** (1 ч)



Спикер: доц. **Мазо** Михаил Львович (Москва)

Доклад посвящён технологиям УЗ-диагностики заболеваний молочных желёз. Будут представлены методики ручного и автоматизированного сканирования молочных желёз. Лектор осветит вопросы допплерографии

5 мин. Комментарии модераторов и ответы на вопросы

Перерыв — **16.30–16.40** (10 мин)

24 марта (четверг)

МОДУЛЬ 2. УЗИ В ГИНЕКОЛОГИИ. УЧИМ И ОТРАБАТЫВАЕМ ПЕРВОНАЧАЛЬНЫЕ НАВЫКИ
16.40–20.50 (4 ч 10 мин)

Мастер-класс. Нормальная УЗ-анатомия органов малого таза. Протокол исследования матки в В-режиме. Начальный уровень

16.40–18.35
(1 ч 55 мин)

Спикер: проф. **Озерская** Ирина Аркадиевна (Москва)

В мастер-классе будут рассмотрены технологии, применяемые для обследования внутренних половых органов у девочек, женщин репродуктивного и постменопаузального возрастов, а также основы УЗИ матки. Спикер предоставит нормативные таблицы размеров в зависимости от возрастной группы пациентов

5 мин. Комментарии модераторов и ответы на вопросы

Перерыв

18.40–18.50
(10 мин)

Мастер-класс. Нормальная УЗ-анатомия органов малого таза. Протокол исследования яичников в В-режиме. Начальный уровень

18.50–20.45
(1 ч 55 мин)

Спикер: проф. **Озерская** Ирина Аркадиевна (Москва)

В мастер-классе будут рассмотрены основы УЗИ яичников у девочек, женщин репродуктивного и постменопаузального возрастов, а также даны нормативные таблицы размеров в зависимости от возрастной группы пациенток

5 мин. Комментарии модераторов и ответы на вопросы

Подведение итогов первого дня школы УЗИ и домашнее задание

10 мин

ДЕНЬ ВТОРОЙ — 25 марта (пятница). 15.00–21.00 (6 ч)

Модераторы: доц. **Емельяненко** Елена Сергеевна (Москва–Ростов-на-Дону), доц. **Блинов** Александр Юрьевич (Челябинск)

МОДУЛЬ 3. БАЗОВЫЕ ПРИНЦИПЫ УЗИ В АКУШЕРСТВЕ. НОРМАТИВНО-ПРАВОВАЯ БАЗА, РЕГЛАМЕНТИРУЮЩАЯ РАБОТУ ВРАЧЕЙ УЗ-ДИАГНОСТИКИ, НЕОБХОДИМАЯ К ИЗУЧЕНИЮ НА ПЕРВОМ ЭТАПЕ
15.00–16.00 (1 ч)

Основные правила выполнения УЗИ в пренатальной диагностике

15.00–15.55
(55 мин)

Спикер: доц. **Емельяненко** Елена Сергеевна (Москва–Ростов-на-Дону)

В рамках лекции будут освещены цели УЗИ, общие принципы получения изображений, применяемые срезы в акушерстве, используемые движения датчика, аспекты безопасности сканирования для врача, пациентки и плода, различия между диагностическим и скрининговыми тестами в пренатальной диагностике, нормативно-правовые документы, обязательные к ознакомлению для врачей, начинающих делать свои первые шаги в профессии

5 мин. Комментарии модераторов и ответы на вопросы

МОДУЛЬ 4. ЗНАКОМСТВО С УЗ-ПРИБОРОМ 16.00–18.15 (2 ч 15 мин)

Мастер-класс. Оптимизация настроек прибора при сканировании в В-режиме

16.00–16.55 (55 мин)

Спикер: доц. **Блинов** Александр Юрьевич (Челябинск)

В мастер-классе будет представлен расширенный пошаговый алгоритм оптимизации основных режимов УЗ-систем от базовых до тонких настроек, а также рекомендации по улучшению качества визуализации у пациенток с гиперстенической конституцией

5 мин. Комментарии модераторов и ответы на вопросы

Перерыв

17.00–17.15 (15 мин)

Мастер-класс. Оптимизация настроек прибора при использовании допплеровских режимов

17.15–18.10 (55 мин)

Спикер: доц. **Блинов** Александр Юрьевич (Челябинск)

В мастер-классе будут рассмотрены принципы оптимизации основных режимов сканирования УЗ-аппаратов от простого к сложному, при использовании цветового допплеровского картирования потоков и других допплеровских режимов. Слушателям будут представлены также рекомендации по улучшению сигнала допплера у пациенток с гиперстенической конституцией и избыточной массой тела

5 мин. Комментарии модераторов и ответы на вопросы

МОДУЛЬ 5. В ФОКУСЕ ВНИМАНИЯ — ОЦЕНКА СОСТОЯНИЯ ПЛОДА
18.15–19.00 (45 мин)

Оценка биофизического профиля плода, в том числе различные техники и измерения количества околоплодных вод, а также интерпретация полученных результатов

18.15-18.55
(40 мин)

Спикер: доц. **Емельяненко** Елена Сергеевна (Москва–Ростов-на-Дону)

В лекции будут представлены базовые основы выполнения исследования и оценка биофизического профиля плода, в том числе правильная техника измерения, интерпретация количества околоплодных вод

5 мин. Комментарии модераторов и ответы на вопросы

Перерыв

19.00-19.15
(15 мин)

25 марта (пятница)

МОДУЛЬ 6. УЗИ ПЛОДА ВО II ТРИМЕСТРЕ БЕРЕМЕННОСТИ. СОВРЕМЕННЫЕ ПРИНЦИПЫ ПРОВЕДЕНИЯ БИОМЕТРИИ ПЛОДА. Часть 1
19.15–20.45 (1 ч 30 мин)

Основы корректной биометрии, измерения и оценки базовых параметров плода, используемых во II триместре беременности — **19.15-20.40** (1 ч 25 мин)

Спикер: доц. **Блинов** Александр Юрьевич (Челябинск)

В лекции будет дана методика корректного измерения бипариетального размера, окружности груди, окружности живота, длины трубчатых костей плода

5 мин. Комментарии модераторов и ответы на вопросы

Закрытие школы УЗИ и домашнее задание — 15 мин

РЕГИСТРАЦИЯ

ГЛАВНЫЕ ИНФОРМАЦИОННЫЕ ПАРТНЁРЫ

Status Praesens

Status Praesens

ИНФОРМАЦИОННЫЙ ПАРТНЁР

Врачи РФ

РМЖ

MEDIAMEDICA

OmniDoctor

Научные руководители и консультанты: засл. деятель науки РФ, член-корр. РАН, проф. Радзинский Виктор Евсеевич, доц. Емельяненко Елена Сергеевна, канд. мед. наук Маклецова Светлана Александровна. Менеджер дирекции по коммуникации с врачебной аудиторией: Бодрова Александра. Отдел организации научных программ: канд. мед. наук Тхостова Елизавета Борисовна. Координатор научной программы: Ермилова Елена Николаевна. Выпускающий редактор: Соколенко Ирина. Вёрстка: Амплеев Дмитрий. Корректор: Соседова Елена. Дизайнеры: Великанова Ирина, Зубрилин Олег, Латипов Абдулатип, Шибаева Елена. Издатель: Медиабюро Статус презенс.

Распространяется бесплатно. Подписано в печать — 3 марта 2022 года. Адрес редакции: 105005, Москва, Спартаковский пер., д. 2, стр. 1, подъезд 9, бизнес-центр «Платформа». Почтовый адрес: 105005, Москва, а/я 107. Тел.: +7 (499) 346 3902.

E-mail: info@praesens.ru. Интернет-представительство: praesens.ru.

Ответственность за содержание рекламы несут рекламодатели. Информация предназначена только для специалистов с медицинским образованием.

ИНТЕНСИВ

ANTI-AGEING:

ЗДОРОВЬЕ, ЭСТЕТИКА, СЕКСУАЛЬНОСТЬ

ОТ СИСТЕМНОЙ ТЕРАПИИ К ЭСТЕТИЧЕСКОМУ РЕЗУЛЬТАТУ И АКТИВНОМУ ДОЛГОЛЕТИЮ

4–6 АПРЕЛЯ 2021 ГОДА

ОБУЧЕНИЕ ПЛАТНОЕ

ОНЛАЙН + ЗАПИСЬ

ОБНОВЛЁННАЯ НАУЧНАЯ ПРОГРАММА

«ЭСТЕТИЧЕСКОЕ БЛАГОПОЛУЧИЕ» ПАЦИЕНТОК, СЕБЯ И СВОИХ БЛИЗКИХ — ЦЕЛЬ ИНТЕНСИВА!

ОСНОВНЫЕ ТЕМЫ ИНТЕНСИВА

ЧАСТЬ I . ТЕХНОЛОГИИ INSIDE. СТАРЕНИЕ И АНТИСТАРЕНИЕ

ЧАСТЬ II . ТЕХНОЛОГИИ OUTSIDE. ЭСТЕТИЧЕСКАЯ ГИНЕКОЛОГИЯ

ПОДРОБНЕЕ НА САЙТЕ: PRAESENS.RU

adASTRA | РУДН | МАРС | StatusPraesens profmedia | SP spnavigator

ВРЕМЯ БЕСЦЕННО.

ХОРОШО ПОДУМАЙ, НА ЧТО ТЫ ЕГО ТРАТИШЬ

Бернард ШОУ

ПОДПИСЫВАЙТЕСЬ

на «StatusPraesens. Гинекология, акушерство, бесплодный брак», самый читаемый журнал!*

☑ На сайте **praesens.ru**
Оплата онлайн банковской картой.

ПОДПИСАТЬСЯ

☑ **В почтовых отделениях:**
- Каталог «Почта России» — индекс **ПН347**
- Объединённый каталог «Пресса России» — индекс **33022**
- ФГУП «Почта Крыма» — индекс **22840**
- Каталоги стран СНГ— индекс **33022**

☑ **В банке/мобильном банке** по реквизитам:
- Получатель: ООО «Статус презенс контент»
- ИНН/КПП: 7701984958/770101001
- Р/с: 40702810900000019553
- Банк получателя: Филиал «Центральный» Банка ВТБ (ПАО), г. Москва
- БИК: 044525411 • К/с: 30101810145250000411
- Назначение платежа: Годовая подписка на журнал «StatusPraesens. Гинекология, акушерство, бесплодный брак».

Сообщите об оплате по e-mail: ea@praesens.ru; или по тел.: +7 (901) 723 2273.

☑ **В офисе** по адресу: Москва, Спартаковский пер., д. 2, стр. 1, подъезд 9, этаж 3.

КУПИТЬ ЖУРНАЛЫ НА OZON

Стоимость годовой подписки (шесть номеров)
С доставкой по России — **1800 руб.** С доставкой по СНГ — **3600 руб.**

+7 (901) 723 2273
ea@praesens.ru
praesens.ru
praesens
praesensaig
statuspraesenstv

StatusPraesens
profmedia

** Журнал «StatusPraesens. Гинекология, акушерство, бесплодный брак» занимает первое место по читаемости (60,6%) среди профильных изданий, по оценке гинекологов амбулаторного звена, по результатам исследования Medi-Q™ «Мнение практикующих врачей», проведённого ООО «Ипсос Комкон» осенью 2020 года в 21 крупнейшем городе России.*

БЕРЕМЕННОСТЬ ПРИ ХРОНИЧЕСКОЙ БОЛЕЗНИ ПОЧЕК

ПЛАНИРОВАНИЕ ГЕСТАЦИИ И ОЗДОРОВЛЕНИЯ В СХЕМАХ И АЛГОРИТМАХ

КОЛЛЕКТИВ АВТОРОВ:
И.Г. НИКОЛЬСКАЯ, Е.И. ПРОКОПЕНКО, Н.Л. КОЗЛОВСКАЯ, С.В. АПРЕСЯН, Н.В. БЫЧКОВА

В ПРОДАЖЕ!
1100 руб.*



Нарушения функций мочевыделительной системы могут привести к осложнениям в гравидарном и послеродовом периодах. «Беременность при хронической болезни почек. Планирование гестации и оздоровления пациенток (в схемах и алгоритмах)» — сборник практических советов и инструкций для врача при ведении будущих матерей с нефрологическими заболеваниями.

В издании собрана актуальная информация по вопросам диагностики, ключевым показателям динамического контроля, схемам лекарственной терапии в соответствии с действующими клиническими рекомендациями. Книга поможет докторам найти правильные и максимально безопасные варианты решения клинических задач.

Как заказать:

- на сайте praesens.ru в разделе «Книги»;
- на мероприятиях StatusPraesens;
- на OZON (быстрая доставка).**

+7 (499) 346 3902, доб. 514
+7 (901) 723 2273
ea@praesens.ru

КУПИТЬ

* Стоимость книги при самовывозе из редакции. Стоимость книги с доставкой «Почтой России» по РФ — 1300 руб.
** Стоимость книги на OZON — 1400 руб.
Цены действительны до 31 декабря 2022 года.

ad ASTRA

ОНЛАЙН-ФОРМАТ

УЗИ

МЕЖДУНАРОДНАЯ ШКОЛА-ИНТЕНСИВ

В ПРАКТИКЕ АКУШЕРА-ГИНЕКОЛОГА

ОТ ОСНОВ К ВЫСОТАМ

БАЗОВЫЙ КУРС

ВЕСНА-2022

НАУЧНАЯ ПРОГРАММА

ОСНОВЫ УЗИ В АКУШЕРСТВЕ, ГИНЕКОЛОГИИ, МАММОЛОГИИ

БЛОК 2

РЕГИСТРАЦИЯ

31 МАРТА — 1 АПРЕЛЯ
2022 ГОДА

ГЕОГРАФИЯ СПИКЕРОВ
МОСКВА • ЧЕЛЯБИНСК • РОСТОВ-НА-ДОНУ

МАРС

РУДН

StatusPraesens
profmedia

spnavigator

РУКОВОДИТЕЛИ НАУЧНОЙ ПРОГРАММЫ

Радзинский Виктор Евсеевич, засл. деятель науки РФ, член-корр. РАН, докт. мед. наук, проф., зав. кафедрой акушерства и гинекологии с курсом перинатологии Медицинского института Российского университета дружбы народов, вице-президент Российского общества акушеров-гинекологов, президент Междисциплинарной ассоциации специалистов репродуктивной медицины (МАРС) (Москва)

Емельяненко Елена Сергеевна, канд. мед. наук, главный специалист пренатальной УЗ-диагностики Управления здравоохранения Ростова-на-Дону, доц. кафедры акушерства, гинекологии и репродуктивной медицины ФНМО Медицинского института Российского университета дружбы народов, эксперт МАРС (Москва–Ростов-на-Дону)

СПИКЕРЫ

Блинов Александр Юрьевич, канд. мед. наук, доц. кафедры онкологии, лучевой диагностики, лучевой терапии Южно-Уральского государственного медицинского университета, член МАРС (Челябинск)

Емельяненко Елена Сергеевна, канд. мед. наук, главный специалист пренатальной УЗ-диагностики Управления здравоохранения Ростова-на-Дону, доц. кафедры акушерства, гинекологии и репродуктивной медицины ФНМО Медицинского института Российского университета дружбы народов, эксперт МАРС (Москва–Ростов-на-Дону)

Мазо Михаил Львович, канд. мед. наук, доц. кафедры клинической маммологии, лучевой диагностики и лучевой терапии ФНМО Медицинского института Российского университета дружбы народов, ст. научный сотрудник отделения комплексной диагностики и интервенционной радиологии в маммологии Национального центра онкологии репродуктивных органов Московского научно-исследовательского онкологического института им. П.А. Герцена — филиала Национального медицинского исследовательского центра радиологии, генеральный секретарь Российской ассоциации маммологов (Москва)

Озерская Ирина Аркадиевна, докт. мед. наук, проф. кафедры ультразвуковой диагностики ФНМО Медицинского института Российского университета дружбы народов, член МАРС (Москва)

ДЕНЬ ПЕРВЫЙ — 31 марта (четверг), 15.00–21.00 (6 ч)

Модераторы: доц. **Емельяненко** Елена Сергеевна (Москва–Ростов-на-Дону), доц. **Мазо** Михаил Львович (Москва), доц. **Блинов** Александр Юрьевич (Челябинск)

Приветственные слова — 15.00–15.10 (10 мин)

Спикеры: засл. деятель науки РФ, член-корр. РАН, проф. **Радзинский** Виктор Евсеевич (Москва), доц. **Емельяненко** Елена Сергеевна (Москва–Ростов-на-Дону)

МОДУЛЬ 1. ОСНОВЫ ОСНОВ. ЧТО НЕОБХОДИМО ЗНАТЬ, ЧТОБЫ ПРАВИЛЬНО ВЫПОЛНЯТЬ УЗИ МОЛОЧНЫХ ЖЕЛЁЗ. ЧАСТЬ 2
15.10–16.25 (1 ч 15 мин)

Мультипараметрическое УЗИ в диагностике заболеваний молочных желёз. Часть 2 — 15.10–16.20 (1 ч 10 мин)

Спикер: доц. **Мазо** Михаил Львович (Москва)

В рамках лекции спикер разберёт технологии УЗ-диагностики, особенности соноэластографии (статической и сдвиговой волны) образований молочной железы, а также познакомит слушателей с основами интервенционной диагностики

5 мин. Комментарии модераторов и ответы на вопросы

Перерыв — 16.25–16.40 (15 мин)

МОДУЛЬ 2. УГЛУБЛЁННОЕ ПОГРУЖЕНИЕ В УЗИ НОРМАЛЬНОЙ АНАТОМИЧЕСКОЙ КАРТИНЫ МОЛОЧНЫХ ЖЕЛЁЗ 16.40–17.40 (1 ч)

УЗ-анатомия молочных желёз. Синдром диффузных изменений молочных желёз — **16.40-17.35** (55 мин)

Спикер: доц. **Мазо** Михаил Львович (Москва)

В докладе будут представлены технологии УЗИ молочных желёз, разобраны параметры нормальной анатомии и признаки дисгормональных изменений структуры

5 мин. Комментарии модераторов и ответы на вопросы

МОДУЛЬ 3. УЗИ ВО II ТРИМЕСТРЕ БЕРЕМЕННОСТИ. СОВРЕМЕННЫЕ ПРИНЦИПЫ БИОМЕТРИИ. ЧАСТЬ 2 17.40–18.45 (1 ч 5 мин)

Основы корректной биометрии, измерения и оценки дополнительных параметров плода, используемых во II и III триместрах беременности — **17.40-18.40** (1 ч)

Спикер: доц. **Блинов** Александр Юрьевич (Челябинск)

В лекции будет освещена методика измерения структур головного мозга плода, в том числе высоты заднего рога, бокового желудочка головного мозга, длины носовой кости, толщины преназальных тканей, лоханок почек и других структур при исследовании во II и III триместрах беременности

5 мин. Комментарии модераторов и ответы на вопросы

Перерыв — **18.45-19.00** (15 мин)

МОДУЛЬ 4. ПРАКТИЧЕСКОЕ ЗАНЯТИЕ ПО ПРОЙДЕННОМУ МАТЕРИАЛУ. БИОМЕТРИЯ ВО II ТРИМЕСТРЕ БЕРЕМЕННОСТИ 19.00–20.00 (1 ч)

Мастер-класс на УЗ-системе. Выполнение корректной биометрии базовых и дополнительных структур плода во II триместре. Запись с комментариями в режиме реального времени

19.00–19.55
(55 мин)

Спикер: доц. **Блинов** Александр Юрьевич (Челябинск)

Слушателям будут представлены базовые принципы проведения УЗИ во II триместре беременности с правильным выполнением биометрии базовых структур плода: окружности головы, окружности живота, грудной клетки, измерения трубчатых костей, а также дополнительных структур, головы, лица, мочевыделительной системы и т.д.

5 мин. Комментарии модераторов и ответы на вопросы

МОДУЛЬ 5. ОЦЕНКА СОСТОЯНИЯ ПЛОДА. БИОФИЗИЧЕСКИЙ ПРОФИЛЬ (продолжение). ОСНОВЫ ДОППЛЕРОГРАФИИ
20.00-20.50 (50 мин)

Клиническая лекция. Базовые правила выполнения допплерометрии при нормальном развитии плода — **20.00-20.45** (45 мин)

Спикер: доц. **Емельяненко** Елена Сергеевна (Москва–Ростов-на-Дону)

Лектор представит подробную информацию о принципах допплерографии и методологии получения кривых скоростей кровотока в сосудах маточно-плацентарно-плодовой системы с учётом рекомендаций практических руководств и Международного общества ультразвуковой диагностики в акушерстве и гинекологии (International society of ultrasound in obstetrics and gynecology, ISUOG)

5 мин. Комментарии модераторов и ответы на вопросы

Подведение итогов первого дня школы УЗИ — 10 мин

ДЕНЬ ВТОРОЙ — 1 апреля (пятница), 15.00–21.00 (6 ч)

Модераторы: доц. **Емельяненко** Елена Сергеевна (Москва–Ростов-на-Дону), проф. **Озерская** Ирина Аркадиевна (Москва)

МОДУЛЬ 6. ОЦЕНКА СОСТОЯНИЯ ПЛАЦЕНТЫ В НОРМЕ 15.00–16.00 (1 ч)

Структурированный подход к оценке нормальной плаценты в I, II и III триместрах беременности

15.00–15.50 (50 мин)

Спикер: доц. **Емельяненко** Елена Сергеевна (Москва–Ростов-на-Дону)

В докладе будет представлен пошаговый алгоритм осмотра пациентки в I, II и III триместрах беременности с измерением всех возможных УЗ-параметров плаценты с учётом обязательных для оценки граф, представленных в протоколах УЗИ в приложениях №7 и №9 Порядка оказания акушерско-гинекологической помощи №1130н

10 мин. Комментарии модераторов и ответы на вопросы

МОДУЛЬ 7. ПРАКТИЧЕСКОЕ ЗАНЯТИЕ ПО ПРОЙДЕННОМУ МАТЕРИАЛУ. УЗИ ВО II, III ТРИМЕСТРАХ БЕРЕМЕННОСТИ 16.00–16.45 (45 мин)

Мастер-класс на УЗ-системе. Выполнение допплерометрии, оценка биофизического профиля плода с измерением объёма околоплодных вод, исследование плаценты по триместрам. Запись с комментариями в режиме реального времени

16.00–16.40
(40 мин)

Спикер: доц. **Емельяненко** Елена Сергеевна
(Москва–Ростов-на-Дону)

Слушателям будет показано выполнение допплерометрии в I, II, III триместрах беременности в соответствии с рекомендациями практического руководства по допплерографии Международного общества ультразвуковой диагностики в акушерстве и гинекологии (International society of ultrasound in obstetrics and gynecology, ISUOG) с соблюдением угла инсонации, размера контрольного объёма, скорости развёртки и её измерения. Будут разобраны исследование биофизического профиля в III триместре и компетенции специалиста пренатальной диагностики)

5 мин. Комментарии модераторов и ответы на вопросы

Перерыв

16.45-16.55
(10 мин)

МОДУЛЬ 8. ВВЕДЕНИЕ В МИР УЗИ В ГИНЕКОЛОГИИ. ДАЙДЖЕСТ ПРАКТИЧЕСКИХ СОВЕТОВ 16.55-17.10 (15 мин)

Введение в мир УЗИ в гинекологии. Дайджест практических советов — **16.55-17.10** (15 мин)

Спикер: проф. **Озерская** Ирина Аркадиевна (Москва)

В докладе будут представлены практические советы специалистам, которые начинают свои шаги в области УЗ-диагностики в гинекологии

МОДУЛЬ 9. УЗИ В ГИНЕКОЛОГИИ. УЧИМ И ОТРАБАТЫВАЕМ ПЕРВОНАЧАЛЬНЫЕ НАВЫКИ 17.10–20.00 (2ч 50 мин)

Мастер-класс. Оценка гемодинамики органов малого таза. Протокол исследования сосудов матки и яичников. Начальный уровень. Часть 1 — **17.10-18.00** (50 мин)

Спикер: проф. **Озерская** Ирина Аркадиевна (Москва)

В мастер-классе будут рассмотрены технологии оценки кровоснабжения внутренних половых органов женщин репродуктивного и постменопаузального возрастов, а также уделено внимание практическим нюансам этого вида исследования

Перерыв — **18.00–18.10** (10 мин)

Мастер-класс. Оценка гемодинамики органов малого таза. Протокол исследования сосудов матки и яичников. Начальный уровень. Часть 2 — **18.10–19.00** (50 мин)

Спикер: проф. **Озерская** Ирина Аркадиевна (Москва)

В мастер-классе будут рассмотрены технологии оценки кровоснабжения внутренних половых органов женщин репродуктивного и постменопаузального возрастов, а также уделено внимание практическим нюансам этого вида исследования

Перерыв — **19.00–19.10** (10 мин)

Мастер-класс. Оценка гемодинамики органов малого таза. Протокол исследования сосудов матки и яичников. Начальный уровень. Часть 3 — **19.10–20.00** (50 мин)

Спикер: проф. **Озерская** Ирина Аркадиевна (Москва)

В мастер-классе будут рассмотрены технологии оценки кровоснабжения внутренних половых органов женщин репродуктивного и постменопаузального возрастов, а также уделено внимание практическим нюансам этого вида исследования

МОДУЛЬ 10. ОЦЕНКА СОСТОЯНИЯ ПЛАЦЕНТЫ ПРИ ПАТОЛОГИЧЕСКИХ ИЗМЕНЕНИЯХ 20.00–20.45 (45 мин)

Структурированный подход к оценке патологически изменённой плаценты в I, II, III триместрах беременности — 20.00-20.40 (40 мин)

Спикер: доц. **Емельяненко** Елена Сергеевна (Москва–Ростов-на-Дону)

В лекции будет дан алгоритм действий для начинающих врачей УЗ-диагностики при обследовании беременных. Акцент будет сделан на диагностических критериях аномального строения плаценты в протоколах УЗИ и обосновании оценки степени созревания плаценты в эпоху существования УЗ-систем с высокой резолюционной способностью

5 мин. Комментарии модераторов и ответы на вопросы

Закрытие школы УЗИ и домашнее задание — 15 мин

РЕГИСТРАЦИЯ

ГЛАВНЫЕ ИНФОРМАЦИОННЫЕ ПАРТНЁРЫ

ИНФОРМАЦИОННЫЕ ПАРТНЁРЫ

Научные руководители и консультанты: засл. деятель науки РФ, член-корр. РАН, проф. Радзинский Виктор Евсеевич, доц. Емельяненко Елена Сергеевна, канд. мед. наук Маклецова Светлана Александровна. Менеджер дирекции по коммуникации с врачебной аудиторией: Бодрова Александра. Отдел организации научных программ: канд. мед. наук Тхостова Елизавета Борисовна. Координатор научной программы: Ермилова Елена Николаевна. Выпускающий редактор: Шабалдина Дарья. Вёрстка: Григорьева Елена. Корректор: Соседова Елена. Дизайнеры: Великанова Ирина, Зубрилин Олег, Латипов Абдулатип, Шибаева Елена. Издатель: Медиабюро Статус презенс.

Распространяется бесплатно. Подписано в печать — 5 марта 2022 года. Адрес редакции: 105005, Москва, Спартаковский пер., д. 2, стр. 1, подъезд 9, бизнес-центр «Платформа». Почтовый адрес: 105005, Москва, а/я 107. Тел.: +7 (499) 346 3902.
E-mail: info@praesens.ru. Интернет-представительство: praesens.ru.

Ответственность за содержание рекламы несут рекламодатели. Информация предназначена только для специалистов с медицинским образованием.

ОЧНО + ОНЛАЙН-ТРАНСЛЯЦИИ
избранных заседаний

7–10 сентября 2022 года

Сочи Гранд-отель «Жемчужина», Зимний театр

XVI Общероссийский семинар

«Репродуктивный потенциал России: ВЕРСИИ И КОНТРАВЕРСИИ»

МАРС · РУДН · StatusPraesens · Spnavigator · Зимний театр

8 (800) 600 3975, +7 (495) 109 2627

info@praesens.ru

praesens.ru

praesensaig

praesens

ПЕРЕЙТИ НА САЙТ

БЕРЕМЕННОСТЬ ПРИ ХРОНИЧЕСКОЙ БОЛЕЗНИ ПОЧЕК

ПЛАНИРОВАНИЕ ГЕСТАЦИИ И ОЗДОРОВЛЕНИЯ В СХЕМАХ И АЛГОРИТМАХ

КОЛЛЕКТИВ АВТОРОВ:
И.Г. НИКОЛЬСКАЯ, Е.И. ПРОКОПЕНКО, Н.Л. КОЗЛОВСКАЯ, С.В. АПРЕСЯН, Н.В. БЫЧКОВА

В ПРОДАЖЕ!
1100 руб.*



Нарушения функций мочевыделительной системы могут привести к осложнениям в гравидарном и послеродовом периодах. «Беременность при хронической болезни почек. Планирование гестации и оздоровления пациенток (в схемах и алгоритмах)» — сборник практических советов и инструкций для врача при ведении будущих матерей с нефрологическими заболеваниями.

В издании собрана актуальная информация по вопросам диагностики, ключевым показателям динамического контроля, схемам лекарственной терапии в соответствии с действующими клиническими рекомендациями. Книга поможет докторам найти правильные и максимально безопасные варианты решения клинических задач.

Как заказать:

- на сайте praesens.ru в разделе «Книги»;
- на мероприятиях StatusPraesens;
- на OZON (быстрая доставка).**

+7 (499) 346 3902, доб. 514
+7 (901) 723 2273
ea@praesens.ru

КУПИТЬ

* Стоимость книги при самовывозе из редакции. Стоимость книги с доставкой «Почтой России» по РФ — 1300 руб.
** Стоимость книги на OZON — 1400 руб.
Цены действительны до 31 декабря 2022 года.

ВРЕМЯ БЕСЦЕННО.

ХОРОШО ПОДУМАЙ, НА ЧТО ТЫ ЕГО ТРАТИШЬ

Бернард ШОУ

ПОДПИСЫВАЙТЕСЬ

на «StatusPraesens. Гинекология, акушерство, бесплодный брак», самый читаемый журнал!*

☑ На сайте **praesens.ru**
Оплата онлайн банковской картой.

ПОДПИСАТЬСЯ

☑ **В почтовых отделениях:**
- Каталог «Почта России» — индекс **ПН347**
- Объединённый каталог «Пресса России» — индекс **33022**
- ФГУП «Почта Крыма» — индекс **22840**
- Каталоги стран СНГ— индекс **33022**

☑ **В банке/мобильном банке** по реквизитам:
- Получатель: ООО «Статус презенс контент»
- ИНН/КПП: 7701984958/770101001
- Р/с: 40702810900000019553
- Банк получателя: Филиал «Центральный» Банка ВТБ (ПАО), г. Москва
- БИК: 044525411 • К/с: 30101810145250000411
- Назначение платежа: Годовая подписка на журнал «StatusPraesens. Гинекология, акушерство, бесплодный брак».

Сообщите об оплате по e-mail: ea@praesens.ru; или по тел.: +7 (901) 723 2273.

☑ **В офисе** по адресу: Москва, Спартаковский пер., д. 2, стр. 1, подъезд 9, этаж 3.

КУПИТЬ ЖУРНАЛЫ НА OZON

Стоимость годовой подписки (шесть номеров)
С доставкой по России — **1800 руб.** С доставкой по СНГ — **3600 руб.**

+7 (901) 723 2273
ea@praesens.ru
praesens.ru
praesens
praesensaig
statuspraesenstv

StatusPraesens
profmedia

** Журнал «StatusPraesens. Гинекология, акушерство, бесплодный брак» занимает первое место по читаемости (60,6%) среди профильных изданий, по оценке гинекологов амбулаторного звена, по результатам исследования Medi-Q™ «Мнение практикующих врачей», проведённого ООО «Инсос Комкон» осенью 2020 года в 21 крупнейшем городе России.*

ОЧНО + ОНЛАЙН

CONNEXIO

congress space by StatusPraesens

27–29 АПРЕЛЯ 2022 года КАЗАНЬ

VIII ОБЩЕРОССИЙСКИЙ КОНГРЕСС РЕПРОДУКТИВНЫЙ ПОТЕНЦИАЛ РОССИИ: КАЗАНСКИЕ ЧТЕНИЯ

210 лет истории преподавания акушерства и гинекологии в Казани

Юбилей кафедры акушерства и гинекологии им. проф. В.С. Груздева КГМУ

praesens

praesens.ru

statuspraesens

stpraesens

+7 (495) 109 2627
8 (800) 600 3975
ova@praesens.ru

Korston Club Hotel Kazan

spnavigator

StatusPraesens

МАРС

РУДН

VIII ОБЩЕРОССИЙСКИЙ КОНГРЕСС КАЗАНСКИЕ ЧТЕНИЯ

27–29 АПРЕЛЯ 2022 года КАЗАНЬ

КАЗАНСКИЕ ЧТЕНИЯ 27–29 АПРЕЛЯ КАЗАНЬ 2022 года

«РЕПРОДУКТИВНЫЙ ПОТЕНЦИАЛ РОССИИ:

КАЗАНСКИЕ ЧТЕНИЯ» КАЗА

КАЗАНЬ

ad ASTRA

ОНЛАЙН-ФОРМАТ

УЗИ

МЕЖДУНАРОДНАЯ ШКОЛА-ИНТЕНСИВ

В ПРАКТИКЕ АКУШЕРА-ГИНЕКОЛОГА

ОТ ОСНОВ К ВЫСОТАМ

БАЗОВЫЙ КУРС

ВЕСНА-2022

НАУЧНАЯ ПРОГРАММА

ОСНОВЫ УЗИ В АКУШЕРСТВЕ, ГИНЕКОЛОГИИ, МАММОЛОГИИ

БЛОК 3

РЕГИСТРАЦИЯ

14–15 АПРЕЛЯ
2022 ГОДА

ГЕОГРАФИЯ СПИКЕРОВ
МОСКВА • ЧЕЛЯБИНСК • РОСТОВ-НА-ДОНУ

МАРС

РУДН

StatusPraesens profmedia

SP spnavigator

РУКОВОДИТЕЛИ НАУЧНОЙ ПРОГРАММЫ

Радзинский Виктор Евсеевич, засл. деятель науки РФ, член-корр. РАН, докт. мед. наук, проф., зав. кафедрой акушерства и гинекологии с курсом перинатологии Медицинского института Российского университета дружбы народов, вице-президент Российского общества акушеров-гинекологов, президент Междисциплинарной ассоциации специалистов репродуктивной медицины (МАРС) (Москва)

Емельяненко Елена Сергеевна, канд. мед. наук, главный специалист пренатальной УЗ-диагностики Управления здравоохранения Ростова-на-Дону, доц. кафедры акушерства, гинекологии и репродуктивной медицины ФНМО Медицинского института Российского университета дружбы народов, эксперт МАРС (Москва–Ростов-на-Дону)

СПИКЕРЫ

Блинов Александр Юрьевич, канд. мед. наук, доц. кафедры онкологии, лучевой диагностики, лучевой терапии Южно-Уральского государственного медицинского университета, член МАРС (Челябинск)

Емельяненко Елена Сергеевна, канд. мед. наук, главный специалист пренатальной УЗ-диагностики Управления здравоохранения Ростова-на-Дону, доц. кафедры акушерства, гинекологии и репродуктивной медицины ФНМО Медицинского института Российского университета дружбы народов, эксперт МАРС (Москва–Ростов-на-Дону)

Мазо Михаил Львович, канд. мед. наук, доц. кафедры клинической маммологии, лучевой диагностики и лучевой терапии ФНМО Медицинского института Российского университета дружбы народов, ст. научный сотрудник отделения комплексной диагностики и интервенционной радиологии в маммологии Национального центра онкологии репродуктивных органов Московского научно-исследовательского онкологического института им. П.А. Герцена — филиала Национального медицинского исследовательского центра радиологии, генеральный секретарь Российской ассоциации маммологов (Москва)

Озерская Ирина Аркадиевна, докт. мед. наук, проф. кафедры ультразвуковой диагностики ФНМО Медицинского института Российского университета дружбы народов, член МАРС (Москва)

ДЕНЬ ПЕРВЫЙ — 14 апреля (четверг). 15.00–21.00 (6 ч)

Модераторы: доц. **Емельяненко** Елена Сергеевна (Москва–Ростов-на-Дону), доц. **Мазо** Михаил Львович (Москва), проф. **Озерская** Ирина Аркадиевна (Москва)

Приветственные слова — 15.00–15.10 (10 мин)



Спикеры: засл. деятель науки РФ, член-корр. РАН, проф. **Радзинский** Виктор Евсеевич (Москва), доц. **Емельяненко** Елена Сергеевна (Москва–Ростов-на-Дону)

Введение в мир УЗИ в пренатальной диагностике. Дайджест практических советов — 15.10–15.25 (15 мин)

Спикер: доц. **Блинов** Александр Юрьевич (Челябинск)

В докладе будут представлены практические советы специалистам, начинающим изучение УЗИ в области пренатальной диагностики

14 апреля (четверг)

МОДУЛЬ 1. ДИАГНОСТИКА НОВООБРАЗОВАНИЙ МОЛОЧНЫХ ЖЕЛЁЗ. КЛИНИЧЕСКИЕ СЛУЧАИ ИЗ ПРАКТИКИ 15.25–17.30 (2 ч 5 мин)

Часть 1. Лекция. Диагностика доброкачественных образований молочных желёз

15.25-16.30
(1 ч 5 мин)

Спикер: доц. **Мазо** Михаил Львович (Москва)

Лекция посвящена мультипараметрической диагностике доброкачественных образований молочных желёз

Перерыв

16.30-16.35
(5 мин)

Часть 2. Мастер-класс. Диагностика доброкачественных образований молочных желёз

16.35-17.20
(45 мин)

Спикер: доц. **Мазо** Михаил Львович (Москва)

В мастер-классе будут разобраны практические аспекты диагностики доброкачественных образований молочных желёз

10 мин. Комментарии модераторов, ответы на вопросы, домашнее задание

Перерыв

17.30-17.50
(20 мин)

14 апреля (четверг)

МОДУЛЬ 2. УЗИ В ГИНЕКОЛОГИИ. УЧИМ И ОТРАБАТЫВАЕМ ПЕРВОНАЧАЛЬНЫЕ НАВЫКИ 17.50–20.50 (3 ч)

Часть 1. Лекция. Протокол исследования матки при заболеваниях миометрия. Начальный уровень — **17.50–19.15** (1 ч 25 мин)

Спикер: проф. **Озерская** Ирина Аркадиевна (Москва)

В лекции будут рассмотрены признаки миомы матки и аденомиоза у женщин репродуктивного и постменопаузального возраста с учётом оценки гемодинамики

Перерыв — **19.15–19.20** (5 мин)

Часть 2. Мастер-класс. Протокол исследования матки при заболеваниях миометрия. Начальный уровень — **19.20–20.40** (1 ч 20 мин)

Спикер: проф. **Озерская** Ирина Аркадиевна (Москва)

Мастер-класс будет посвящён практическим аспектам диагностики миомы матки и аденомиоза в репродуктивном и постменопаузальном периодах

10 мин. Комментарии модераторов и ответы на вопросы

Подведение итогов первого дня школы УЗИ и домашнее задание — 10 мин

ДЕНЬ ВТОРОЙ — 15 апреля (пятница). 15.00–21.00 (6 ч)

Модераторы: доц. **Емельяненко** Елена Сергеевна (Москва–Ростов-на-Дону), доц. **Блинов** Александр Юрьевич (Челябинск)

МОДУЛЬ 3. СОВРЕМЕННЫЕ ПОДХОДЫ К ОЦЕНКЕ И ИНТЕРПРЕТАЦИИ РЕЗУЛЬТАТОВ ДОППЛЕРОМЕТРИИ В I, II и III ТРИМЕСТРАХ БЕРЕМЕННОСТИ 15.00–16.00 (1 ч)

Клиническая лекция. Нарушения кровотока в системе «мать-плацента-плод». Интерпретация результатов. Всё, что необходимо знать начинающему врачу

15.00-15.55
(55 мин)

Спикер: доц. **Емельяненко** Елена Сергеевна (Москва–Ростов-на-Дону)

В лекции будут представлены современные подходы к скринингу преэклампсии по триместрам с учётом нормативно-правовой базы, показаны референсные шкалы, рекомендуемые на сегодняшний день медицинским сообществом. Будет также уделено внимание интерпретации показателей допплерометрии в сосудах плода и маточно-плодово-плацентарного русла при задержке роста плода, анемизации при гемолитической болезни и внутриутробном инфицировании. Вниманию слушателей будут предложены современные принципы оценки кровотока в венозном протоке в зависимости от триместра беременности

5 мин. Комментарии модераторов и ответы на вопросы

15 апреля (пятница)

МОДУЛЬ 4. СОВРЕМЕННЫЕ ПОДХОДЫ К ВЫПОЛНЕНИЮ БИОМЕТРИИ В СРОКЕ 11–14 нед
16.00–17.00 (1 ч)

Биометрия в I триместре беременности. Особенности измерения КТР, ТВП и дополнительных структур — **16.00–16.55** (55 мин)

Спикер: доц. **Блинов** Александр Юрьевич (Челябинск)

В рамках лекции будет уделено внимание особенностям адекватного измерения копчико-теменного размера, толщины воротникового пространства и размера интракраниального пространства в рамках скрининга I триместра, разобраны возможные ошибки, а также представлен чёткий алгоритм УЗ-исследования, позволяющий не пропустить патологические изменения в 11–14 нед

5 мин. Комментарии модераторов и ответы на вопросы

Перерыв — **17.00–17.15** (15 мин)

15 апреля (пятница)

МОДУЛЬ 5. ПРАКТИЧЕСКОЕ ЗАНЯТИЕ ПО ПРОЙДЕННОМУ МАТЕРИАЛУ. БИОМЕТРИЯ В I ТРИМЕСТРЕ БЕРЕМЕННОСТИ 17.15–18.15 (1 ч)

Мастер-класс на УЗ-системе. Особенности измерения КТР, ТВП и дополнительных параметров в первый скрининговый срок. Биометрия в I триместре беременности. Запись с комментариями в режиме реального времени

17.15–18.10
(55 мин)

Спикер: доц. **Блинов** Александр Юрьевич (Челябинск)

Слушателям будут представлены базовые принципы УЗИ в 11–14 нед беременности с правильным выполнением биометрии базовых структур плода: копчико-теменного размера, толщины воротникового пространства, а также дополнительных структур, включая интракраниальное пространство

5 мин. Комментарии модераторов и ответы на вопросы

15 апреля (вторник)

МОДУЛЬ 6. ПРОСТОТА И ТРУДНОСТИ СКАНИРОВАНИЯ В РАННИЕ СРОКИ БЕРЕМЕННОСТИ. НАЧАЛЬНЫЙ УРОВЕНЬ ДИАГНОСТИКИ 18.15–19.00 (45 мин)

Биометрия в ранние сроки беременности. Особенности измерения эмбриона и экстраэмбриональных структур от 0 до 11 нед

18.15-18.55
(40 мин)

Спикер: доц. **Блинов** Александр Юрьевич (Челябинск)

В ходе лекции будут подробно разобраны методические приёмы УЗИ в сроке от 0 до 11 нед, в том числе представлены нормативы измерения эмбриональных и экстраэмбриональных структур в зависимости от срока гестации. В рамках доклада будет выполнен обзор методик и проанализированы наиболее распространённые диагностические ошибки

5 мин. Комментарии модераторов и ответы на вопросы

Перерыв

19.00-19.15
(15 мин)

МОДУЛЬ 7. ПРАКТИЧЕСКОЕ ЗАНЯТИЕ ПО ПРОЙДЕННОМУ МАТЕРИАЛУ. БИОМЕТРИЯ В РАННИЕ СРОКИ БЕРЕМЕННОСТИ 19.15–19.50 (35 мин)

15 апреля (пятница)

Мастер-класс на УЗ-системе. Особенности измерения эмбриона и экстраэмбриональных структур в различные сроки от 0 до 11 нед. Биометрия в ранние сроки беременности. Запись с комментариями в режиме реального времени

19.15–19.45
(30 мин)

Спикер: доц. **Блинов** Александр Юрьевич (Челябинск)

Слушателям будут представлены базовые принципы УЗИ в 0–11 нед беременности с правильным выполнением биометрии плодного и желточного мешка, амниотической полости и эмбриона

5 мин. Комментарии модераторов и ответы на вопросы

15 апреля (пятница)

МОДУЛЬ 8. РАННИЕ СРОКИ БЕРЕМЕННОСТИ. НЕВЫНАШИВАНИЕ КАК ОДНА ИЗ ОСНОВНЫХ ПРОБЛЕМ ГЕСТАЦИИ. ОШИБКИ ДИАГНОСТИКИ РАЗЛИЧНЫХ ПАТОЛОГИЧЕСКИХ СОСТОЯНИЙ
19.50–20.50 (1 ч)

УЗ-диагностика осложнённого течения беременности в ранние сроки — **19.50–20.45** (55 мин)

Спикер: доц. **Емельяненко** Елена Сергеевна (Москва–Ростов-на-Дону)

В рамках лекции будут представлены УЗ-критерии неразвивающейся беременности, невынашивания, врастания плаценты в ранние сроки, а также разобраны наиболее распространённые диагностические ошибки

5 мин. Комментарии модераторов и ответы на вопросы

Закрытие школы УЗИ и домашнее задание — 10 мин

РЕГИСТРАЦИЯ

ГЛАВНЫЕ ИНФОРМАЦИОННЫЕ ПАРТНЁРЫ

ИНФОРМАЦИОННЫЕ ПАРТНЁРЫ

Научные руководители и консультанты: засл. деятель науки РФ, член-корр. РАН, проф. Радзинский Виктор Евсеевич, доц. Емельяненко Елена Сергеевна, канд. мед. наук Маклецова Светлана Александровна. Менеджер дирекции по коммуникации с врачебной аудиторией: Бодрова Александра. Отдел организации научных программ: канд. мед. наук Тхостова Елизавета Борисовна. Координатор научной программы: Ермилова Елена Николаевна. Выпускающий редактор: Соколенко Ирина. Вёрстка: Григорьева Елена. Корректор: Соседова Елена. Дизайнеры: Великанова Ирина, Зубрилин Олег, Латипов Абдулатип, Шибаева Елена. Издатель: Медиабюро Статус презенс.

Распространяется бесплатно. Подписано в печать — 17 марта 2022 года. Адрес редакции: 105005, Москва, Спартаковский пер., д. 2, стр. 1, подъезд 9, бизнес-центр «Платформа». Почтовый адрес: 105005, Москва, а/я 107. Тел.: +7 (499) 346 3902.
E-mail: info@praesens.ru. Интернет-представительство: praesens.ru.

Ответственность за содержание рекламы несут рекламодатели. Информация предназначена только для специалистов с медицинским образованием.

ВРЕМЯ БЕСЦЕННО.

ХОРОШО ПОДУМАЙ, НА ЧТО ТЫ ЕГО ТРАТИШЬ

Бернард ШОУ

ПОДПИСЫВАЙТЕСЬ

на «StatusPraesens. Гинекология, акушерство, бесплодный брак», самый читаемый журнал!*

☑ На сайте **praesens.ru**
Оплата онлайн банковской картой.

ПОДПИСАТЬСЯ

☑ **В почтовых отделениях:**
- Каталог «Почта России» — индекс **ПН347**
- Объединённый каталог «Пресса России» — индекс **33022**
- ФГУП «Почта Крыма» — индекс **22840**
- Каталоги стран СНГ— индекс **33022**

☑ **В банке/мобильном банке** по реквизитам:
- Получатель: ООО «Статус презенс контент»
- ИНН/КПП: 7701984958/770101001
- Р/с: 40702810900000019553
- Банк получателя: Филиал «Центральный» Банка ВТБ (ПАО), г. Москва
- БИК: 044525411 • К/с: 30101810145250000411
- Назначение платежа: Годовая подписка на журнал «StatusPraesens. Гинекология, акушерство, бесплодный брак».

Сообщите об оплате по e-mail: ea@praesens.ru; или по тел.: +7 (901) 723 2273.

☑ **В офисе** по адресу: Москва, Спартаковский пер., д. 2, стр. 1, подъезд 9, этаж 3.

КУПИТЬ ЖУРНАЛЫ НА OZON

Стоимость годовой подписки (шесть номеров)
С доставкой по России — **1800 руб.** С доставкой по СНГ — **3600 руб.**

+7 (901) 723 2273
ea@praesens.ru
praesens.ru
praesens
praesensaig
statuspraesenstv

StatusPraesens
profmedia

** Журнал «StatusPraesens. Гинекология, акушерство, бесплодный брак» занимает первое место по читаемости (60,6%) среди профильных изданий, по оценке гинекологов амбулаторного звена, по результатам исследования Medi-Q™ «Мнение практикующих врачей», проведённого ООО «Ипсос Комкон» осенью 2020 года в 21 крупнейшем городе России.*

БЕРЕМЕННОСТЬ ПРИ ХРОНИЧЕСКОЙ БОЛЕЗНИ ПОЧЕК

ПЛАНИРОВАНИЕ ГЕСТАЦИИ И ОЗДОРОВЛЕНИЯ В СХЕМАХ И АЛГОРИТМАХ

КОЛЛЕКТИВ АВТОРОВ:
И.Г. НИКОЛЬСКАЯ, Е.И. ПРОКОПЕНКО, Н.Л. КОЗЛОВСКАЯ, С.В. АПРЕСЯН, Н.В. БЫЧКОВА

В ПРОДАЖЕ!

1100 руб.*



Нарушения функций мочевыделительной системы могут привести к осложнениям в гравидарном и послеродовом периодах. «Беременность при хронической болезни почек. Планирование гестации и оздоровления пациенток (в схемах и алгоритмах)» — сборник практических советов и инструкций для врача при ведении будущих матерей с нефрологическими заболеваниями.

В издании собрана актуальная информация по вопросам диагностики, ключевым показателям динамического контроля, схемам лекарственной терапии в соответствии с действующими клиническими рекомендациями. Книга поможет докторам найти правильные и максимально безопасные варианты решения клинических задач.

Как заказать:

- на сайте praesens.ru в разделе «Книги»;
- на мероприятиях StatusPraesens;
- на OZON (быстрая доставка).**

+7 (499) 346 3902, доб. 514
+7 (901) 723 2273
ea@praesens.ru

КУПИТЬ

* Стоимость книги при самовывозе из редакции. Стоимость книги с доставкой «Почтой России» по РФ — 1300 руб.
** Стоимость книги на OZON — 1400 руб.
Цены действительны до 31 декабря 2022 года.

В ФОРМАТЕ ОНЛАЙН

ИНТЕНСИВ

по эндокринной гинекологии: ступени мастерства

ОБЩЕРОССИЙСКАЯ ШКОЛА

Ступень II

4 ШКОЛЫ В 2022 ГОДУ

I СТУПЕНЬ	II СТУПЕНЬ	III СТУПЕНЬ	III СТУПЕНЬ
15–18 ФЕВРАЛЯ 2022 ГОДА	6–9 ИЮНЯ 2022 ГОДА	19–22 СЕНТЯБРЯ 2022 ГОДА	28 НОЯБРЯ – 1 ДЕКАБРЯ 2022 ГОДА

СПЕЦПРЕДЛОЖЕНИЕ:
АБОНЕМЕНТ НА II И III СТУПЕНИ ПО ВЫГОДНОЙ ЦЕНЕ!
ПОДРОБНЕЕ НА PRAESENS.RU

ОНЛАЙН-ПЛАНЕТАРИЙ
«АКУШЕРСТВО И ГИНЕКОЛОГИЯ. НОВОСТИ. ОБЗОРЫ. ЛАЙФХАКИ. И НЕМНОГО *Хайпа*...»

ad ASTRA

УЧИСЬ · КОГДА · УДОБНО!
Общероссийский цикл звездных вебинаров от StatusPraesens ДЛЯ ВРАЧЕЙ

МАРС · РУДН · StatusPraesens profmedia · spnavigator

ad ASTRA

ОНЛАЙН-ФОРМАТ

УЗИ

МЕЖДУНАРОДНАЯ ШКОЛА-ИНТЕНСИВ

В ПРАКТИКЕ АКУШЕРА-ГИНЕКОЛОГА

ОТ ОСНОВ К ВЫСОТАМ

БАЗОВЫЙ КУРС

ВЕСНА-2022

НАУЧНАЯ ПРОГРАММА

ОСНОВЫ УЗИ В АКУШЕРСТВЕ, ГИНЕКОЛОГИИ, МАММОЛОГИИ

БЛОК 4

РЕГИСТРАЦИЯ

26–27 МАЯ
2022 ГОДА

ГЕОГРАФИЯ СПИКЕРОВ
МОСКВА • ЧЕЛЯБИНСК • РОСТОВ-НА-ДОНУ

МАРС

РУДН

StatusPraesens profmedia

spnavigator

РУКОВОДИТЕЛИ НАУЧНОЙ ПРОГРАММЫ

Радзинский Виктор Евсеевич, засл. деятель науки РФ, член-корр. РАН, докт. мед. наук, проф., зав. кафедрой акушерства и гинекологии с курсом перинатологии Медицинского института Российского университета дружбы народов, вице-президент Российского общества акушеров-гинекологов, президент Междисциплинарной ассоциации специалистов репродуктивной медицины (МАРС) (Москва)

Емельяненко Елена Сергеевна, канд. мед. наук, главный специалист пренатальной УЗ-диагностики Управления здравоохранения Ростова-на-Дону, доц. кафедры акушерства, гинекологии и репродуктивной медицины ФНМО Медицинского института Российского университета дружбы народов, эксперт МАРС (Москва–Ростов-на-Дону)

СПИКЕРЫ

Блинов Александр Юрьевич, канд. мед. наук, доц. кафедры онкологии, лучевой диагностики, лучевой терапии Южно-Уральского государственного медицинского университета, член МАРС (Челябинск)

Емельяненко Елена Сергеевна, канд. мед. наук, главный специалист пренатальной УЗ-диагностики Управления здравоохранения Ростова-на-Дону, доц. кафедры акушерства, гинекологии и репродуктивной медицины ФНМО Медицинского института Российского университета дружбы народов, эксперт МАРС (Москва–Ростов-на-Дону)

Иванов Александр Васильевич, ответственный секретарь комиссии по правовым аспектам медицинской деятельности МАРС, директор по развитию ГК StatusPraesens (Москва)

Мазо Михаил Львович, канд. мед. наук, доц. кафедры клинической маммологии, лучевой диагностики и лучевой терапии ФНМО Медицинского института Российского университета дружбы народов, ст. научный сотрудник отделения комплексной диагностики и интервенционной радиологии в маммологии Национального центра онкологии репродуктивных органов Московского научно-исследовательского онкологического института им. П.А. Герцена — филиала Национального медицинского исследовательского центра радиологии, генеральный секретарь Российской ассоциации маммологов (Москва)

Озерская Ирина Аркадиевна, докт. мед. наук, проф. кафедры ультразвуковой диагностики ФНМО Медицинского института Российского университета дружбы народов, член МАРС (Москва)

ДЕНЬ ПЕРВЫЙ — 26 мая (четверг). 16.00–21.00 (5 ч)

Модераторы: доц. **Емельяненко** Елена Сергеевна (Москва–Ростов-на-Дону), доц. **Блинов** Александр Юрьевич (Челябинск), доц. **Мазо** Михаил Львович (Москва), проф. **Озерская** Ирина Аркадиевна (Москва)

Приветственные слова

16.00–16.10 (10 мин)

Спикеры: засл. деятель науки РФ, член-корр. РАН, проф. **Радзинский** Виктор Евсеевич (Москва), доц. **Емельяненко** Елена Сергеевна (Москва–Ростов-на-Дону)

МОДУЛЬ 1. УЗИ МОЛОЧНЫХ ЖЕЛЁЗ. ЗАКРЕПЛЯЕМ ПРОЙДЕННЫЙ МАТЕРИАЛ 16.10–17.25 (1 ч 15 мин)

УЗИ в маммологии: интерактивный разбор УЗ-картин, клинических задач

16.10–17.25 (1 ч 15 мин)

Спикер: доц. **Мазо** Михаил Львович (Москва)

В лекции будет представлен краткий обзор пройденного материала, разобраны клинические случаи, демонстрирующие особенности нормальной УЗ-картины в различных ситуациях, а также включены онлайн-тесты

МОДУЛЬ 2. УЗИ В ГИНЕКОЛОГИИ. ЗАКРЕПЛЯЕМ ПРОЙДЕННЫЙ МАТЕРИАЛ 17.25–18.55 (1 ч 30 мин)

УЗИ в гинекологии: интерактивный разбор УЗ-картин, клинических задач — **17.25-18.55** (1 ч 30 мин)

Спикер: проф. **Озерская** Ирина Аркадиевна (Москва)

В докладе будет представлен краткий обзор пройденного материала, разобраны клинические случаи, демонстрирующие особенности нормальной УЗ-картины матки и яичников в различных ситуациях, а также включены онлайн-тесты

Перерыв — **18.55-19.10** (15 мин)

МОДУЛЬ 3. УЗИ В ПРЕНАТАЛЬНОЙ ДИАГНОСТИКЕ. ЗАКРЕПЛЯЕМ ПРОЙДЕННЫЙ МАТЕРИАЛ 19.10–20.50 (1 ч 40 мин)

УЗИ в акушерстве: дайджест пройденного материала

19.10–20.10 (1 ч)

Спикер: доц. **Блинов** Александр Юрьевич (Челябинск)

В лекции будет представлен краткий обзор пройденного в рамках школы УЗИ материала по пренатальной диагностике за три предыдущих блока с февраля по апрель 2022 года

УЗИ в акушерстве: интерактивный разбор УЗ-картин, клинических задач

20.10–20.50 (40 мин)

Спикер: доц. **Блинов** Александр Юрьевич (Челябинск)

В рамках мастер-класса будут разобраны клинические случаи, демонстрирующие особенности нормальной УЗ-картины в пренатальной диагностике в различных ситуациях

Подведение итогов первого дня школы УЗИ

10 мин

ДЕНЬ ВТОРОЙ — 27 мая (пятница). 16.00–21.00 (5 ч)

Модераторы: проф. **Озерская** Ирина Аркадиевна (Москва), доц. **Емельяненко** Елена Сергеевна (Москва–Ростов-на-Дону), доц. **Мазо** Михаил Львович (Москва), доц. **Блинов** Александр Юрьевич (Челябинск)

МОДУЛЬ 4. Круглый стол. СЕКЦИЯ FAQ
16.00–18.20 (2 ч 20 мин)

ЧАСТО ЗАДАВАЕМЫЕ ВОПРОСЫ.
Круглый стол — экспертное мнение

16.00–18.20
(2 ч 20 мин)

Модераторы: проф. **Озерская** Ирина Аркадиевна (Москва), доц. **Емельяненко** Елена Сергеевна (Москва–Ростов-на-Дону), доц. **Блинов** Александр Юрьевич (Челябинск), доц. **Мазо** Михаил Львович (Москва)

Круглый стол пройдёт в формате живого онлайн-общения с аудиторией. Спикеры в анонсированном порядке выступлений ответят на вопросы, поступившие от слушателей в чате

Перерыв

18.20–18.30
(10 мин)

27 мая (пятница)

МОДУЛЬ 5. ПРАВОВЫЕ АСПЕКТЫ ДЕЯТЕЛЬНОСТИ СПЕЦИАЛИСТОВ УЗ-ДИАГНОСТИКИ. ОТВЕТЫ НА ВОПРОСЫ И РАЗБОР СИТУАЦИОННЫХ ЗАДАЧ ОТ СЛУШАТЕЛЕЙ
18.30–20.40 (2 ч 10 мин)

Спикеры: Иванов Александр Васильевич (Москва), доц. **Емельяненко** Елена Сергеевна (Москва–Ростов-на-Дону)

Обсуждаемые вопросы • «Время — деньги!»: сколько исследований в смену должен выполнять врач УЗД? • «И перечти "Женитьбу Фигаро"»: как быть, если главврач считает, что приём пациентов можно вести одновременно с прохождением курсов повышения квалификации в онлайн-формате? • «У советских собственная гордость»: как поступать, если российские регламентирующие документы ссылаются на классификации, отличающиеся от зарубежных? • «Наше всё!»: какие тезисы клинических рекомендаций обязательны для врача УЗД? • «Ну, что там?»: должен ли врач УЗД объяснять пациентке, что именно написано в протоколе исследования и изображено на снимках? • «Если что, пишите мне в WhatsApp»: можно ли общаться с пациентами в мессенджерах? • «Врач тупой, сервис — никакой»: как поступать, если отзыв пациентки в соцсетях носит оскорбительный характер? • Составление УЗ-протоколов на основании приказов №557н и №1130н • Насущные вопросы аккредитации врача УЗ-диагностики

Анонс II и III ступеней базового курса — **20.40–20.50** (10 мин)

Закрытие базового курса «Весна-2022» школы УЗИ и розыгрыш призов — 10 мин

РЕГИСТРАЦИЯ

ГЛАВНЫЕ ИНФОРМАЦИОННЫЕ ПАРТНЁРЫ

StatusPraesens
гинекология акушерство бесплодный брак

StatusPraesens
педиатрия и неонатология

ИНФОРМАЦИОННЫЕ ПАРТНЁРЫ

Врачи РФ

OmniDoctor

Научные руководители и консультанты: засл. деятель науки РФ, член-корр. РАН, проф. Радзинский Виктор Евсеевич, доц. Емельяненко Елена Сергеевна, канд. мед. наук Маклецова Светлана Александровна. Менеджер дирекции по коммуникации с врачебной аудиторией: Бодрова Александра. Отдел организации научных программ: канд. мед. наук Тхостова Елизавета Борисовна. Координатор научной программы: Ермилова Елена Николаевна. Выпускающий редактор: Соколенко Ирина. Вёрстка: Калинина Галина, Григорьева Елена. Корректор: Соседова Елена. Дизайнеры: Великанова Ирина, Зубрилин Олег, Латипов Абдулатип, Шибаева Елена. Издатель: Медиабюро Статус презенс.

Распространяется бесплатно. Подписано в печать — 16 мая 2022 года. Адрес редакции: 105005, Москва, Спартаковский пер., д. 2, стр. 1, подъезд 9, бизнес-центр «Платформа». Почтовый адрес: 105005, Москва, а/я 107. Тел.: +7 (499) 346 3902.
E-mail: info@praesens.ru. Интернет-представительство: praesens.ru.

Ответственность за содержание рекламы несут рекламодатели. Информация предназначена только для специалистов с медицинским образованием.

ОЧНО

7–10 сентября 2022 года

Сочи Гранд-отель «Жемчужина», Зимний театр

XVI Общероссийский семинар

«Репродуктивный потенциал России: ВЕРСИИ И КОНТРАВЕРСИИ»

МАРС · РУДН · StatusPraesens · Spnavigator · Зимний театр

8 (800) 600 3975, +7 (495) 109 2627

info@praesens.ru

praesens.ru

praesensaig

praesens

ПЕРЕЙТИ НА САЙТ

ВРЕМЯ БЕСЦЕННО.

ХОРОШО ПОДУМАЙ, НА ЧТО ТЫ ЕГО ТРАТИШЬ

Бернард ШОУ

ПОДПИСЫВАЙТЕСЬ

на «StatusPraesens. Гинекология, акушерство, бесплодный брак», самый читаемый журнал!*

☑ На сайте **praesens.ru**
Оплата онлайн банковской картой.

ПОДПИСАТЬСЯ

☑ **В почтовых отделениях:**
- Каталог «Почта России» — индекс **ПН347**
- Объединённый каталог «Пресса России» — индекс **33022**
- ФГУП «Почта Крыма» — индекс **22840**
- Каталоги стран СНГ— индекс **33022**

☑ **В банке/мобильном банке** по реквизитам:
- Получатель: ООО «Статус презенс контент»
- ИНН/КПП: 7701984958/770101001
- Р/с: 40702810900000019553
- Банк получателя: Филиал «Центральный» Банка ВТБ (ПАО), г. Москва
- БИК: 044525411 • К/с: 30101810145250000411
- Назначение платежа: Годовая подписка на журнал «StatusPraesens. Гинекология, акушерство, бесплодный брак».

Сообщите об оплате по e-mail: ea@praesens.ru; или по тел.: +7 (901) 723 2273.

☑ **В офисе** по адресу: Москва, Спартаковский пер., д. 2, стр. 1, подъезд 9, этаж 3.

КУПИТЬ ЖУРНАЛЫ НА OZON

Стоимость годовой подписки (шесть номеров)
С доставкой по России — **1800 руб.** С доставкой по СНГ — **3600 руб.**

+7 (901) 723 2273
ea@praesens.ru
praesens.ru
praesens
praesensaig
statuspraesenstv

StatusPraesens
profmedia

** Журнал «StatusPraesens. Гинекология, акушерство, бесплодный брак» занимает первое место по читаемости (60,6%) среди профильных изданий, по оценке гинекологов амбулаторного звена, по результатам исследования Medi-Q™ «Мнение практикующих врачей», проведённого ООО «Ипсос Комкон» осенью 2020 года в 21 крупнейшем городе России.*

БЕРЕМЕННОСТЬ ПРИ ХРОНИЧЕСКОЙ БОЛЕЗНИ ПОЧЕК

ПЛАНИРОВАНИЕ ГЕСТАЦИИ И ОЗДОРОВЛЕНИЯ В СХЕМАХ И АЛГОРИТМАХ

КОЛЛЕКТИВ АВТОРОВ:
И.Г. НИКОЛЬСКАЯ, Е.И. ПРОКОПЕНКО, Н.Л. КОЗЛОВСКАЯ, С.В. АПРЕСЯН, Н.В. БЫЧКОВА

В ПРОДАЖЕ!
1100 руб.*



Нарушения функций мочевыделительной системы могут привести к осложнениям в гравидарном и послеродовом периодах. «Беременность при хронической болезни почек. Планирование гестации и оздоровления пациенток (в схемах и алгоритмах)» — сборник практических советов и инструкций для врача при ведении будущих матерей с нефрологическими заболеваниями.

В издании собрана актуальная информация по вопросам диагностики, ключевым показателям динамического контроля, схемам лекарственной терапии в соответствии с действующими клиническими рекомендациями. Книга поможет докторам найти правильные и максимально безопасные варианты решения клинических задач.

Как заказать:

- на сайте praesens.ru в разделе «Книги»;
- на мероприятиях StatusPraesens;
- на OZON (быстрая доставка).**

+7 (499) 346 3902, доб. 514
+7 (901) 723 2273
ea@praesens.ru

КУПИТЬ

* Стоимость книги при самовывозе из редакции. Стоимость книги с доставкой «Почтой России» по РФ — 1300 руб.
** Стоимость книги на OZON — 1400 руб.
Цены действительны до 31 декабря 2022 года.