



Двухдневная
онлайн-школа

ИНТЕНСИВ

ЭНДОМЕТРИЙ

Контраверсии клинической
практики

с мастер-классом
по гистероскопии

НАУЧНАЯ ПРОГРАММА

27-28 ноября

2023 года

РЕГИСТРАЦИЯ





ШКОЛА ПРОХОДИТ ПОД ЭГИДОЙ

- Российского университета дружбы народов, медицинского института, кафедры акушерства и гинекологии с курсом перинатологии, кафедры акушерства, гинекологии и репродуктивной медицины факультета непрерывного медицинского образования.
- Междисциплинарной ассоциации специалистов репродуктивной медицины (МАРС).
- Журнала «StatusPraesens. Гинекология, акушерство, бесплодный брак».

Технический организатор: Медиабюро StatusPraesens

Дорогие друзья!

За последние 10 лет наши знания о строении и функциях эндометрия в норме и при заболеваниях были **расширены самым существенным образом**, что стало прямым следствием развития **высокотехнологичных** методов исследования и мощного рывка в **фармакологии**.

Из научных лабораторий **в практику** шагнули электронная микроскопия, иммуногистохимия, геномное секвенирование. Гистероскопия из стационаров устремилась **в амбулаторное звено**, а разрешающие способности современных УЗ-аппаратов сегодня поражают воображение.

Получили гигантское развитие и нашли практическое применение данные о **пиноподиях**, бактериальных **биоплёнках** в полости матки, **рецептивности** эндометрия. И всё это **вполне реально** внедрено в практическую работу, **доступно** для рутинного изучения и, главное, **поддаётся терапии!**..

Итак, назрела **настоятельная необходимость** обновлять систему знаний об эндометрии. Приглашаем думающих клиницистов на передний фронт стыка науки и практики. Будет увлекательно и информативно!

С уважением, Оргкомитет





РУКОВОДИТЕЛИ НАУЧНОЙ ПРОГРАММЫ



Радзинский Виктор Евсеевич, засл. деятель науки РФ, член-корр. РАН, докт. мед. наук, проф., зав. кафедрой акушерства и гинекологии с курсом перинатологии медицинского института Российского университета дружбы народов им. Патриса Лумумбы, президент Междисциплинарной ассоциации специалистов репродуктивной медицины (МАРС) (Москва)



Мальцева Лариса Ивановна, докт. мед. наук, проф., проф. кафедры акушерства и гинекологии Казанской государственной медицинской академии – филиала Российской медицинской академии непрерывного профессионального образования, член МАРС (Казань)

СПИКЕРЫ



Брагина Елизавета Ефимовна, докт. биол. наук, ст. научный сотрудник отдела электронной микроскопии Научно-исследовательского института физико-химической биологии им. А.Н. Белозерского Московского государственного университета им. М.В. Ломоносова (Москва)



Девятова Екатерина Александровна, канд. мед. наук, руководитель отдела научных исследований клиники вспомогательных репродуктивных технологий «Дети из пробирки», член МАРС (Москва)



Камилова Дилором Пулатовна, канд. мед. наук, репродуктолог, главный врач клиники «Мать и дитя. Кунцево», главный специалист по ЭКО ГК «Мать и дитя», член МАРС (Москва)



Карева Елена Николаевна, докт. мед. наук, проф. кафедры молекулярной фармакологии и радиобиологии Российского национального исследовательского медицинского университета им. Н.И. Пирогова, кафедры фармакологии Первого Московского государственного медицинского университета им. И.М. Сеченова (Москва)



Мингалёва Наталия Вячеславовна, докт. мед. наук, главный внештатный специалист по амбулаторной акушерско-гинекологической помощи Минздрава Краснодарского края, проф. кафедры акушерства, гинекологии и перинатологии ФПК и ППС Кубанского государственного медицинского университета, член МАРС (Краснодар)



Молотков Арсений Сергеевич, канд. мед. наук, ст. научный сотрудник отдела гинекологии и эндокринологии Научно-исследовательского института акушерства, гинекологии и репродуктологии им. Д.О. Отта, доц. кафедры акушерства, гинекологии и репродуктологии медицинского факультета Санкт-Петербургского государственного университета (Санкт-Петербург)



Новикова Ольга Валерьевна, докт. мед. наук, руководитель центра лечения гинекологического рака Клиники Фомина (Москва)




Оразов Мекан Рахимбердыевич, докт. мед. наук, проф. кафедры акушерства и гинекологии с курсом перинатологии медицинского института Российского университета дружбы народов им. Патриса Лумумбы, член МАРС (Москва)



Перевозкина Ольга Владимировна, канд. мед. наук, зав. отделом клинико-экспертной работы перинатального центра Городской клинической больницы №67 им. Л.А. Ворохобова, ассистент кафедры акушерства и гинекологии факультета фундаментальной медицины Московского государственного университета им. М.В. Ломоносова, член МАРС (Москва)





Посисеева Любовь Валентиновна, засл. деятель науки РФ, засл. врач РФ, докт. мед. наук, проф. кафедры акушерства и гинекологии с курсом перинатологии медицинского института Российского университета дружбы народов им. Патриса Лумумбы, член МАРС (Иваново-Москва)



Раевская Ольга Анатольевна, канд. мед. наук, редакционный директор ГК StatusPraesens, ассистент кафедры акушерства и гинекологии с курсом перинатологии медицинского института Российского университета дружбы народов им. Патриса Лумумбы, член МАРС (Москва)



Савичева Алеветина Михайловна, засл. деятель науки РФ, докт. мед. наук, проф., зав. лабораторией микробиологии Научно-исследовательского института акушерства, гинекологии и репродуктологии им. Д.О. Отта, зав. кафедрой клинической лабораторной диагностики Санкт-Петербургского государственного педиатрического медицинского университета, член МАРС (Санкт-Петербург)



Силантцева Елена Сергеевна, докт. мед. наук, зам. главного врача по реабилитации клинического госпиталя «Лапино» ГК «Мать и дитя», член МАРС (Москва)



Суханов Антон Александрович, канд. мед. наук, зав. отделением планирования семьи и репродукции перинатального центра г. Тюмени, член МАРС (Тюмень)



Тапильская Наталья Игоревна, докт. мед. наук, проф. кафедры акушерства и гинекологии Санкт-Петербургского государственного педиатрического медицинского университета, ведущий научный сотрудник отдела репродуктологии Научно-исследовательского института акушерства, гинекологии и репродуктологии им. Д.О. Отта, член МАРС (Санкт-Петербург)





Тихомиров Александр Леонидович, засл. врач РФ, докт. мед. наук, проф., проф. кафедры акушерства и гинекологии лечебного факультета Московского государственного медико-стоматологического университета им. А.И. Евдокимова, руководитель Центра восстановительного лечения миомы матки, президент Межрегионального исследовательского общества миомы матки, член МАРС (Москва)



Толибова Гулрухсор Хайбуллоевна, докт. мед. наук, зав. отделом патоморфологии Научно-исследовательского института акушерства, гинекологии и репродуктологии им. Д.О. Отта, ведущий научный сотрудник отделения вспомогательных репродуктивных технологий того же института, член МАРС (Санкт-Петербург)



Траль Татьяна Георгиевна, канд. мед. наук, зав. патологоанатомическим отделением Научно-исследовательского института акушерства, гинекологии и репродуктологии им. Д.О. Отта, член МАРС (Санкт-Петербург)



Цыпурдеева Анна Алексеевна, канд. мед. наук, доц. кафедры акушерства, гинекологии и репродуктологии Санкт-Петербургского государственного университета, зав. гинекологическим отделением с операционным блоком Научно-исследовательского института акушерства, гинекологии и репродуктологии им. Д.О. Отта, член МАРС (Санкт-Петербург)



Шестакова Ирина Геннадьевна, канд. мед. наук, доц. кафедры акушерства, гинекологии и репродуктивной медицины ФНМО медицинского института Российского университета дружбы народов им. Патриса Лумумбы, член МАРС (Москва)





ДЕНЬ ПЕРВЫЙ — 27 НОЯБРЯ, ПОНЕДЕЛЬНИК

Вступительное слово

Эндометрий и его болезни — нерешённая проблема
репродуктивной медицины

15.00–15.15
(15 мин)




Засл. деятель науки РФ, член-корр. РАН,
проф. **Радзинский** Виктор Евсеевич (Москва)

Модуль 1. ЭНДОМЕТРИЙ В НОРМЕ: ЧТО НОВОГО?

Модераторы: засл. деятель науки РФ, член-корр. РАН, проф. **Радзинский** Виктор Евсеевич (Москва), засл. деятель науки РФ, проф. **Посисеева** Любовь Валентиновна (Иваново-Москва)

Эндометрий — *terra incognita* современной гинекологии.
Карта белых пятен (проблемная лекция)


15.15–15.45
(30 мин)



Засл. деятель науки РФ, проф. **Посисеева** Любовь
Валентиновна (Иваново-Москва)

Возможности сонографии для оценки имплантационного
потенциала эндометрия

15.45–16.05
(20 мин)



Канд. мед. наук **Девятова** Екатерина
Александровна (Москва)





День первый — 27 ноября, понедельник

Пиноподии. От А до Я

16.05–16.20
(15 мин)



Докт. биол. наук **Брагина** Елизавета Ефимовна (Москва)

10 мин. Ответы на вопросы

Модуль 2. ХРОНИЧЕСКИЙ ЭНДОМЕТРИТ: ПРАКТИЧЕСКИЕ КОНТРАВЕРСИИ

Модераторы: проф. **Мальцева** Лариса Ивановна (Казань), засл. деятель науки РФ, проф. **Савичева** Алевтина Михайловна (Санкт-Петербург), проф. **Мингалёва** Наталия Вячеславовна (Краснодар)

Вступительное слово

16.30–16.40
(10 мин)



Проф. **Мальцева** Лариса Ивановна (Казань)

«Загадки» хронического эндометрита

16.40–17.05
(25 мин)



Проф. **Мингалёва** Наталия Вячеславовна (Краснодар)





День первый — 27 ноября, понедельник

**Этиологическая значимость бактерий и вирусов
в формировании субклинического воспаления эндометрия**

17.05–17.30
(25 мин)



Засл. деятель науки РФ, проф. **Савичева** Алевтина
Михайловна (Санкт-Петербург)

**Комплексное лечение хронического вирусно-
бактериального эндометрита у женщин
на прегравидарном этапе: как достичь эффективности?**

17.30–17.50
(20 мин)



Канд. мед. наук **Суханов** Антон Александрович (Тюмень)

**Имплантационная несостоятельность эндометрия
у пациенток с хроническим эндометритом.
Взгляд морфолога**

17.50–18.20
(30 мин)



Докт. мед. наук **Толибова** Гулрухсор
Хайбуллоевна (Санкт-Петербург),
канд. мед. наук **Траль** Татьяна
Георгиевна (Санкт-Петербург)

10 мин. Ответы на вопросы





День первый — 27 ноября, понедельник

Модуль 3. ТОНКИЙ ЭНДОМЕТРИЙ: МЯГКО СТЕЛЕТ, ЖЁСТКО СПАТЬ

Модераторы: докт. мед. наук **Силантьева** Елена Сергеевна (Москва), канд. мед. наук **Камилова** Дилором Пулатовна (Москва)

Тонкий эндометрий: определяем приоритеты

18.30–18.55
(25 мин)



Канд. мед. наук **Камилова** Дилором Пулатовна (Москва)

Аномальные маточные кровотечения: дифференциальный
диагноз и обоснованный выбор терапии*

18.55–19.15
(20 мин)



Доц. **Шестакова** Ирина Геннадьевна (Москва)

Эндометрий с «подмоченной» репутацией.
Что нужно знать клиницисту?

19.15–19.40
(25 мин)



Проф. **Оразов** Мекан Рахимбердыевич (Москва)

* Не входит в НМО. При поддержке компании STADA.





День первый — 27 ноября, понедельник

Возможности физических энергий в преодолении причин
и следствий тонкого эндометрия

19.40–20.00
(20 мин)



Докт. мед. наук **Силантьева** Елена Сергеевна (Москва)

10 мин. Ответы на вопросы

Модуль 4. МАСТЕР-КЛАСС. ЭНДОМЕТРИЙ *ALPHA et OMEGA*

20.10–21.10 (1 ч)



Модераторы: докт. мед. наук
Толибова Гулрухсор Хайбуллоевна
(Санкт-Петербург), канд. мед. наук **Траль**
Татьяна Георгиевна (Санкт-Петербург)

Через призму века следует признать, что наши знания об эндометрии – ткани, выступающей предметом пристального изучения и хорошо доступной для исследования, – ограничены и противоречивы. Нужно ли оценивать состояние эндометрия у пациенток с бесплодием, повторными неудачами ВРТ, невынашиванием беременности? Именно эндометриальный фактор способен свести на нет попытки сохранить гестацию при переносе морфологически «хороших» эмбрионов. Как достичь «эндометриально-эмбрионального консенсуса»? В мастер-классе будут представлены диагностические аспекты оценки структурной трансформации эндометрия в разные фазы менструального цикла в норме и при нарушениях, исследование гравидарного эндометрия при репродуктивных потерях, разобраны основные нюансы выявления гипер- и гипопластических изменений, а также целесообразность изучения эндометриальной дисфункции в рамках репродуктивной медицины





ДЕНЬ ВТОРОЙ — 28 НОЯБРЯ, ВТОРНИК

Модуль 5. ЭНДОМЕТРИЙ И ПРОЛИФЕРАЦИЯ: ВОПРОСОВ БОЛЬШЕ, ЧЕМ ОТВЕТОВ

Модераторы: проф. **Тихомиров** Александр Леонидович (Москва), докт. мед. наук **Новикова** Ольга Валерьевна (Москва)

Гиперплазия эндометрия — работаем на результат

15.00–15.25
(25 мин)



Проф. **Тихомиров** Александр Леонидович (Москва)

Эндометриоз и бесплодие — клинический алгоритм

15.25–15.50
(25 мин)



Проф. **Оразов** Мекан Рахимбердыевич (Москва)

Чем можно помочь пациенткам с гормонозависимыми
заболеваниями женских репродуктивных органов?

15.50–16.10
(20 мин)



Проф. **Тихомиров** Александр Леонидович (Москва)





День второй — 28 ноября, вторник

Рак эндометрия. Возможности консервативного лечения

16.10–16.30
(20 мин)



Докт. мед. наук **Новикова** Ольга Валерьевна (Москва)

**Представление дайджеста клинических рекомендаций
по гиперплазии эндометрия**

16.30–16.40
(10 мин)



Канд. мед. наук **Раевская** Ольга Анатольевна (Москва)

10 мин. Ответы на вопросы





Модуль 6. МАСТЕР-КЛАСС ПО ДИАГНОСТИЧЕСКОЙ И ХИРУРГИЧЕСКОЙ ГИСТЕРОСКОПИИ

16.50–18.10 (1 ч 20 мин)



Модераторы: доц. **Молотков** Арсений Сергеевич (Санкт-Петербург), докт. мед. наук **Толибова** Гулрухсор Хайбуллоевна (Санкт-Петербург), доц. **Цыпурдеева** Анна Алексеевна (Санкт-Петербург)

Обладая достаточно широким спектром показаний, в последние десятилетия гистероскопия активно вытесняет «слепой» кюретаж. На мастер-классе будут охарактеризованы современные типы гистероскопов и разобраны особенности выполнения манипуляций в зависимости от фазы менструального цикла, а также типичные диагностические ошибки. Отдельный блок мастер-класса посвящён современным возможностям гистероскопии в рамках прегравидарной подготовки



Модуль 7. ПОСЛЕРОДОВОЙ ЭНДОМЕТРИТ: СУБКЛИНИЧЕСКИЕ ФОРМЫ И ИХ ПОСЛЕДСТВИЯ

Модераторы: канд. мед. наук **Перевозкина** Ольга Владимировна (Москва), канд. мед. наук **Тхостова** Елизавета Борисовна (Москва)

Послеродовой эндометрит: что знаем? Что можем?

18.10–18.30
(20 мин)



Канд. мед. наук **Перевозкина** Ольга Владимировна (Москва)

Синдром Ашермана: персонифицированный подход
к преодолению проблемы*

18.30–18.50
(20 мин)



Проф. **Оразов** Мекан Рахимбердыевич (Москва)

10 мин. Ответы на вопросы

* Не входит в НМО. При поддержке компании STADA.





День второй — 28 ноября, вторник

Модуль 8. ЭНДОМЕТРИЙ, БЕСПЛОДИЕ И НЕВЫНАШИВАНИЕ: ПРОСТЫХ ОТВЕТОВ НЕ БУДЕТ

Модераторы: проф. **Тапильская** Наталья Игоревна (Санкт-Петербург), проф. **Карева** Елена Николаевна (Москва)

Привычная потеря беременности. В фокусе внимания —
эндометрий

19.00–19.20
(20 мин)



Проф. **Тапильская** Наталья Игоревна (Санкт-Петербург)

Поддержка эндометрия при нарушениях репродуктивной
функции. Возможности для повышения эффективности
терапии

19.20–19.40
(20 мин)



Проф. **Карева** Елена Николаевна (Москва)

Эндометриальный фактор репродуктивных потерь
в I триместре: проблемы и диагностика

19.40–20.10
(30 мин)



Канд. мед. наук **Траль** Татьяна Георгиевна (Санкт-Петербург), докт. мед. наук **Толибова** Гулрухсор Хайбуллоевна (Санкт-Петербург)

10 мин. Ответы на вопросы



Главные информационные партнёры



Следите за подробностями на praesens.ru



+7 (495) 109 2627
8 (800) 600 3975



praesens.ru



info@praesens.ru



[praesens](https://vk.com/praesens)



[praesensaig](https://t.me/praesensaig)

Научные руководители и консультанты: засл. деятель науки РФ, член-корр. РАН, проф. Радзинский Виктор Евсеевич, проф. Мальцева Лариса Ивановна, канд. мед. наук Маклецова Светлана Александровна. Составитель: канд. мед. наук Бадалова Ляман Алияровна. Выпускающий редактор: Коробинцева Софья. Вёрстка: Калинина Галина. Корректоры: Соседова Елена, Кушнаренко Ника. Дизайнер: Латипов Абдулатип. Издатель: Медиабюро Статус презентс.

Распространяется бесплатно. Подписано в печать — 22 ноября 2023 года. Адрес редакции: 105005, Москва, Спартаковский пер., д. 2, стр. 1, подъезд 9, бизнес-центр «Платформа». Почтовый адрес: 105005, Москва, а/я 107. Тел.: +7 (499) 346 3902. E-mail: info@praesens.ru. Интернет-представительство: praesens.ru.

Ответственность за содержание рекламы несут рекламодатели. Информация предназначена только для специалистов с медицинским образованием.